



ПЕРВАЯ ВСЕОБЩАЯ ПЕРЕПИСЬ НАСЕЛЕНИЯ
РОССИЙСКОЙ ИМПЕРІИ, 1897 г.

ИЗДАНИЕ ЦЕНТРАЛЬНОГО СТАТИСТИЧЕСКАГО КОМИТЕТА МИНИСТЕРСТВА ВНУТРЕННИХЪ ДѢЛЪ.

Подъ редакціею Ж. А. Тройницкаго

IV. ВИЛЕНСКАЯ ГУБЕРНІЯ

ТЕТРАДЬ I

1900.



ПЕРВАЯ ВСЕОБЩАЯ ПЕРЕПИСЬ НАСЕЛЕНИЯ РОССИЙСКОЙ ИМПЕРІИ, 1897 г.

ИЗДАНИЕ ЦЕНТРАЛЬНАГО СТАТИСТИЧЕСКАГО КОМИТЕТА МИНИСТЕРСТВА ВНУТРЕННИХЪ ДѢЛЪ.


ПОДЪ РЕДАКЦІЕЮ Н. А. ТРОЙНИЦКАГО.

IV. ВИЛЕНСКАЯ ГУБЕРНІЯ.



ТЕТРАДЬ I.

1900.



Первая всеобщая перепись населенія Россійской Имперіи, приуроченная къ 28 января 1897 года, дала впервые возможность собрать одновременно на пространствѣ одной шестой части земной поверхности, по одной общей программѣ и при однородныхъ приѣмахъ и требованіяхъ, громадный и цѣнный матеріалъ, относящійся къ географическому распредѣленію, возрастному, вѣроисповѣдному и этнографическому составу населенія, его занятіямъ, бытовымъ особенностямъ и такъ далѣе. Исполненная одновременно на такомъ огромномъ пространствѣ, обнимая собою около 127.000.000 лицъ обоого пола, русская перепись является единственною по своимъ размѣрамъ.

На основаніи Положенія о переписи, разработка всего полученнаго при переписи матеріала возложена на Центральный Статистическій Комитетъ Министерства Внутреннихъ Дѣлъ, причемъ къ разработкѣ данныхъ переписи примѣняется способъ исчисления и распредѣленія населенія посредствомъ **счетно-табличныхъ электрическихъ машинъ**, изобрѣтенныхъ Германомъ **Голлеритъ** (Hermann Hollerith). Не смотря, однако, на примѣненіе этого способа, къ разработкѣ данныхъ по переписи оказалось необходимымъ привлечь свыше 2.600 лицъ обоого пола, большею частью средняго и высшаго образованія.

Подробное объясненіе хода разработки помѣщено во вступленіи къ первой тетради Архангельской губерніи. Сообразно техническимъ условіямъ работы—результаты переписи печатаются и выпускаются въ свѣтъ отдѣльными тетрадями и по отдѣльнымъ губерніямъ, причемъ для каждой будетъ по нѣсколько тетрадей, заключающихъ въ себѣ для всѣхъ губерній одно и то же число таблицъ и могущихъ впоследствии быть соединенными въ одно цѣлое. Сводъ данныхъ по всей Имперіи и затѣмъ общіе выводы должны быть, конечно составлены по окончаніи печатанія отдѣльныхъ губерній.

Предлагаемая первая тетрадь **Виленской губерніи** включаетъ въ себѣ слѣдующія шесть таблицъ: 1) общее число населенія, въ уѣздахъ и въ городахъ; 2) распредѣленіе населенія по хозяйствамъ и составъ таковыхъ; 3) численность населенія по полу и десятилѣтнимъ возрастнымъ группамъ, причемъ населеніе показано отдѣльно по всѣмъ тѣмъ поселеніямъ въ губерніи, въ коихъ число жителей достигаетъ 500 и болѣе душъ обоого пола; 4) распредѣленіе населенія (русскихъ подданныхъ) по полу, возрасту (по годамъ) и грамотности (тоже по годамъ); 5) дѣти моложе одного года по полу и мѣсяцамъ возраста; наконецъ 6) распредѣленіе населенія по сословіямъ. Во главѣ тетради помѣщена сжатая общая таблица, показывающая пространство губерніи, населеніе въ губерніи, густоту населенія на квадратную версту, распредѣленіе записаннаго при переписи наличнаго населенія на постоянное и временно въ мѣстѣ переписи пребывавшее, и % грамотныхъ (какъ русскихъ, такъ и иностранныхъ подданныхъ) въ наличномъ населеніи. Къ этой же первой тетради прилагается карта губерніи, на которой показаны: краскою—густота населенія, а особымъ

видомъ діаграммы—⁰/_о грамотныхъ въ населеніи. На картѣ показаны всѣ тѣ поселенія, поименованныя отдѣльно въ III-й таблицѣ, въ коихъ населеніе оказалось въ 500 и болѣе душъ

Въ заключеніе необходимо принимать во вниманіе, что окончательно подсчитанныя и печатаемая нынѣ, на основаніи подробной разработки переписи, цифры населенія неминуемо должны нѣсколько расходиться съ цифрами, опубликованными ранѣе и основанными на мѣстныхъ подсчетахъ. Немыслимо было бы требовать, чтобы на мѣстахъ, гдѣ работа производилась массой лицъ, не имѣвшихъ одного общаго руководства, а слѣдовательно примѣнявшихъ разные приемы, притомъ въ ручную, всѣ манипуляціи и результаты могли быть такъ же точны, какъ при вышеуказанныхъ, строго опредѣленныхъ и тщательно объединенныхъ, приемахъ сосредоточенной въ одномъ центрѣ разработки, и при автоматической работѣ электрическихъ машинъ.

Управляющій Центральнымъ Статистическимъ Комитетомъ *Н. Тройницкій.*

10 февраля, 1900 года.



ПЕРВАЯ ВСЕОБЩАЯ ПЕРЕПИСЬ НАСЕЛЕНИЯ РОССИЙСКОЙ ИМПЕРИИ, 1897 г.

ИЗДАНИЕ ЦЕНТРАЛЬНОГО СТАТИСТИЧЕСКОГО КОМИТЕТА МИНИСТЕРСТВА ВНУТРЕННИХЪ ДѢЛЪ.

ПОДЪ РЕДАКЦІЕЮ Н. А. ТРОЙНИЦКАГО.

IV. ВИЛЕНСКАЯ ГУБЕРНІЯ.

ТЕТРАДЬ 1.

УѢЗДЫ И ГОРОДА ВЪ НИХЪ.	Простран- ство въ <input type="checkbox"/> верстахъ безъ значит. внутр. водъ.	Наличное населеніе.			Населенія на <input type="checkbox"/> версту приходится.	Въ числѣ налична- го населенія было:		% гра- мотныхъ въ на- селеніи.
		М. П.	Ж. П.	ОБОЕГО ПОЛА.		Временно пребывавшихъ въ мѣ- стѣ переписи.	Иностран- ныхъ поддан- ныхъ.	
1	2	3	4	5	6	7	8	9
1. Виленскій.	5.434,8	183.598	179.715	363.313	66,85	10.172	1.225	38,6%
г. Вильна	—	79.157	75.375	154.532	—	4.684	792	52,9%
2. Вилейскій.	5.591,2	102.451	105.562	208.013	37,20	2.739	77	19,0%
г. Вилейка	—	1.798	1.762	3.560	—	91	—	40,9%
г. Радошковичи	—	1.251	1.364	2.615	—	57	1	44,4%
3. Дисненскій.	5.078,2	101.330	103.593	204.923	40,35	2.675	38	22,5%
г. Дисна	—	3.184	3.572	6.756	—	69	1	41,8%
г. Друя	—	2.231	2.511	4.742	—	54	1	43,4%
4. Лидскій.	4.926,1	103.030	102.737	205.767	41,77	2.961	154	30,3%
г. Лида	—	5.312	4.011	9.323	—	485	13	52,8%
5. Ошмянскій.	6.050,1	115.162	118.397	233.559	38,60	2.614	69	29,2%
г. Ошмяны	—	3.691	3.523	7.214	—	109	14	47,3%
6. Свенцянский.	4.593,8	84.047	88.184	172.231	37,49	2.586	127	31,5%
г. Свенцяны	—	2.805	3.220	6.025	—	119	4	43,2%
7. Трокскій.	5.151,1	101.262	102.139	203.401	39,49	4.050	124	23,8%
г. Троки	—	1.808	1.432	3.240	—	75	—	50,0%
ВСЕГО ВЪ ГУБЕРНИИ . . .	36.825,3	790.880	800.327	1.591.207	43,21	27.797	1.814	28,8%
въ томъ числѣ въ городахъ .	—	101.237	96.770	198.007	—	5.743	826	51,4%

У Ъ З Д Ы И Г О Р О Д А.	Русские подданные.				Иностраные	
	Изъ постоянного населенія.		Временно пребывавшихъ въ мѣстѣ переписи.		Изъ постоянного населенія.	
	М.	Ж.	М.	Ж.	М.	Ж.
1	2	3	4	5	6	7
ВСЕГО ПО ГУБЕРНИИ	772.325	789.375	17.694	9.999	803	907
въ городахъ	96.812	94.680	4.054	1.635	340	432
въ уѣздахъ	675.513	694.695	13.640	8.364	463	475
ПО УЪЗДАМЪ:						
1. Виленскій уѣздъ	176.780	175.215	6.243	3.850	535	611
въ г. Вильнѣ	75.554	73.552	3.249	1.385	325	417
въ уѣздѣ	101.226	101.663	2.994	2.465	210	194
2. Вилейскій уѣздъ	100.604	104.595	1.807	930	38	37
въ г. Вилейкѣ	1.737	1.732	61	30	—	—
въ г. Радошковичахъ	1.214	1.343	37	20	—	1
въ уѣздѣ	97.653	101.520	1.709	880	38	36
3. Дисненскій уѣздъ	99.568	102.649	1.743	925	12	19
въ г. Диснѣ	3.142	3.544	42	27	—	1
въ г. Друѣ	2.193	2.495	37	16	—	—
въ уѣздѣ	94.233	96.610	1.664	882	12	18
4. Лидскій уѣздъ	100.893	101.767	2.055	898	75	71
въ г. Лидѣ	4.881	3.945	424	60	6	6
въ уѣздѣ	96.012	97.822	1.631	838	69	65
5. Ошмянскій уѣздъ	113.482	117.397	1.646	965	34	32
въ г. Ошмянахъ	3.610	3.483	74	33	7	5
въ уѣздѣ	109.872	113.914	1.572	932	27	27
6. Свенцянский уѣздъ	82.516	87.004	1.479	1.105	51	74
въ г. Свенцянахъ	2.723	3.179	80	39	2	2
въ уѣздѣ	79.793	83.825	1.399	1.066	49	72
7. Трокскій уѣздъ	98.482	100.748	2.721	1.326	58	63
въ г. Трокахъ	1.758	1.407	50	25	—	—
въ уѣздѣ	96.724	99.341	2.671	1.301	58	63

подданные.	Русские и иностранные подданные вмѣстѣ.						В С Е Г О.		
	Временно пребывавшихъ въ мѣстѣ переписи.		Изъ постоянного населенія.		Временно пребывавшихъ въ мѣстѣ переписи.				
	М.	Ж.	М.	Ж.	М.	Ж.	М.	Ж.	Об. пола.
8	9	10	11	12	13	14	15	16	
58	46	773.128	790.282	17.752	10.045	790.880	800.327	1.591.207	
31	23	97.152	95.112	4.085	1.658	101.237	96.770	198.007	
27	23	675.976	695.170	13.667	8.387	689.643	703.557	1.393.200	
40	39	177.315	175.826	6.283	3.889	183.598	179.715	363.313	
29	21	75.879	73.969	3.278	1.406	79.157	75.375	154.532	
11	18	101.436	101.857	3.005	2.483	104.441	104.340	208.781	
2	—	100.642	104.632	1.809	930	102.451	105.562	208.013	
—	—	1.737	1.732	61	30	1.798	1.762	3.560	
—	—	1.214	1.344	37	20	1.251	1.364	2.615	
2	—	97.691	101.556	1.711	880	99.402	102.436	201.838	
7	—	99.580	102.668	1.750	925	101.330	103.593	204.923	
—	—	3.142	3.545	42	27	3.184	3.572	6.756	
1	—	2.193	2.495	38	16	2.231	2.511	4.742	
6	—	94.245	96.628	1.670	882	95.915	97.510	193.425	
7	1	100.968	101.838	2.062	899	103.030	102.737	205.767	
1	—	4.887	3.951	425	60	5.312	4.011	9.323	
6	1	96.081	97.887	1.637	839	97.718	98.726	196.444	
—	3	113.516	117.429	1.646	968	115.162	118.397	233.559	
—	2	3.617	3.488	74	35	3.691	3.523	7.214	
—	1	109.899	113.941	1.572	933	111.471	114.874	226.345	
1	1	82.567	87.078	1.480	1.106	84.047	88.184	172.231	
—	—	2.725	3.181	80	39	2.805	3.220	6.025	
1	1	79.842	83.897	1.400	1.067	81.242	84.964	166.206	
1	2	98.540	100.811	2.722	1.328	101.262	102.139	203.401	
—	—	1.758	1.407	50	25	1.808	1.432	3.240	
1	2	96.782	99.404	2.672	1.303	99.454	100.707	200.161	

II. Распределение населения по

ХОЗЯЙСТВАМЪ И СОСТАВЪ ТАКОВЫХЪ.

Категоріи ХОЗЯЙСТВЪ. Уѣзды и города.	Общее число всѣхъ хо- зяйствъ.	ВЪ НИХЪ:		Х О З Я Й Х о з я й с т в а					
		М.	Ж.	Число хозяйствъ, состоящихъ:					
				Изъ 2 лицъ.	Изъ 3 лицъ.	Изъ 4 лицъ.	Изъ 5 лицъ.	Изъ 6—10 лицъ.	Изъ 11 и болѣе лицъ.
		1	2	3	4	5	6	7	8
ПО ГУБЕРНИИ	267.128	790.880	800.327	20.814	28.779	37.989	42.409	115.846	10.914
въ городахъ	33.614	101.237	96.770	5.172	5.453	5.528	4.793	8.860	211
въ уѣздахъ	233.514	689.643	703.557	15.642	23.326	32.461	37.616	106.986	10.703
ПО УѢЗДАМЪ:									
1. Виленскій уѣздъ	62.494	183.598	179.715	6.958	8.413	9.764	9.757	22.302	1.158
въ г. Вильнѣ	25.657	79.157	75.375	4.089	4.240	4.265	3.563	6.372	154
въ уѣздѣ	36.837	104.441	104.340	2.869	4.173	5.499	6.194	15.930	1.004
2. Вилейскій уѣздъ	33.137	102.451	105.562	2.015	2.986	4.150	4.878	15.884	2.191
въ г. Вилейкѣ	673	1.798	1.762	87	87	105	103	216	13
въ г. Радошковичахъ	463	1.251	1.364	43	62	77	77	184	2
въ уѣздѣ	32.001	99.402	102.436	1.885	2.837	3.968	4.698	15.484	2.176
3. Дисненскій уѣздъ	34.235	101.330	103.593	2.402	3.433	4.794	5.462	15.506	1.657
въ г. Диснѣ	1.314	3.184	3.572	162	184	209	234	444	3
въ г. Друѣ	961	2.231	2.511	130	169	157	159	293	7
въ уѣздѣ	31.960	95.915	97.510	2.110	3.080	4.428	5.069	14.769	1.647
4. Лидскій уѣздъ	33.895	103.030	102.737	2.310	3.410	4.604	5.384	15.272	1.860
въ г. Лидѣ	1.547	5.312	4.011	236	265	212	218	459	8
въ уѣздѣ	32.348	97.718	98.726	2.074	3.145	4.392	5.166	14.813	1.852
5. Ошмянскій уѣздъ	38.275	115.162	118.397	2.436	3.652	5.206	6.024	17.987	1.916
въ г. Ошмянахъ	1.216	3.691	3.523	149	175	205	177	427	10
въ уѣздѣ	37.059	111.471	114.874	2.287	3.477	5.001	5.847	17.560	1.906
6. Свенцянский уѣздъ	29.905	84.047	88.184	2.110	3.096	4.274	4.860	13.369	1.181
въ г. Свенцянахъ	1.177	2.805	3.220	170	174	201	189	334	13
въ уѣздѣ	28.728	81.242	84.964	1.940	2.922	4.073	4.671	13.035	1.168
7. Троцкскій уѣздъ	35.187	101.262	102.139	2.583	3.789	5.197	6.044	15.526	951
въ г. Трокахъ	606	1.808	1.432	106	97	97	73	131	1
въ уѣздѣ	34.581	99.454	100.707	2.477	3.692	5.100	5.971	15.395	950

С Т В А Ч А С Т Н Ы Я.

лицъ, связанныхъ родствомъ.

И Т О Г О.	Въ нихъ лицъ:						Хозяйствъ, имѣющихъ наемныхъ работни- ковъ или прислугу въ числѣ:				
	Принадлежа- щихъ къ соста- ву семействъ.		Постороннихъ.		В С Е Г О.		1	2 и 3	4 и 5	6—10	11 и болѣе.
	М.	Ж.	М.	Ж.	М.	Ж.					
	11	12	13	14	15	16	17	18	19	20	21
256.751	708.382	739.449	44.599	48.525	752.981	787.974	22.082	6.055	892	414	60
30.017	63.615	72.095	13.552	18.893	77.167	90.988	6.051	1.916	166	62	10
226.734	644.767	667.354	31.047	29.632	675.814	696.986	16.031	4.139	726	352	50
58.352	144.012	151.859	17.471	21.565	161.483	173.424	7.571	2.385	306	142	19
22.683	47.253	53.791	11.639	16.441	58.892	70.232	4.991	1.659	153	60	10
35.669	96.759	98.068	5.832	5.124	102.591	103.192	2.580	726	153	82	9
32.104	95.910	100.463	4.128	4.070	100.038	104.533	2.253	521	88	35	13
611	1.455	1.551	144	153	1.599	1.704	78	28	2	—	—
445	1.064	1.162	168	174	1.232	1.336	73	15	2	—	—
31.048	93.391	97.750	3.816	3.743	97.207	101.493	2.102	478	84	35	13
33.254	95.218	98.112	4.636	4.538	99.854	102.650	1.969	603	117	56	5
1.236	2.800	3.187	199	306	2.999	3.493	153	41	1	—	—
915	2.030	2.270	135	193	2.165	2.463	79	25	2	—	—
31.103	90.388	92.655	4.302	4.039	94.690	96.694	1.737	537	114	56	5
32.840	94.825	97.645	4.757	3.994	99.582	101.639	2.379	655	104	49	3
1.398	3.025	3.436	417	462	3.442	3.898	267	53	1	—	—
31.442	91.800	94.209	4.340	3.532	96.140	97.741	2.112	602	103	49	3
37.221	107.570	111.832	5.347	5.436	112.917	117.268	2.942	706	122	65	10
1.143	2.699	2.906	441	520	3.140	3.426	183	29	3	2	—
36.078	104.871	108.926	4.906	4.916	109.777	113.842	2.759	677	119	63	10
28.890	79.118	83.156	3.505	4.081	82.623	87.237	2.130	474	62	33	4
1.081	2.310	2.628	307	482	2.617	3.110	154	42	2	—	—
27.809	76.808	80.528	3.198	3.599	80.006	84.127	1.976	432	60	33	4
34.090	91.729	96.382	4.755	4.841	96.484	101.223	2.838	711	93	34	6
505	979	1.164	102	162	1.081	1.326	73	24	—	—	—
33.585	90.750	95.218	4.653	4.679	95.403	99.897	2.765	687	93	34	6

ХОЗЯЙСТВА

Категоріи хозяйствъ. Уѣзды и города.	Хозяйства лицъ одинокихъ.									
	Безъ наемныхъ работниковъ и прислуги.		Имѣющихъ наемныхъ работниковъ или прислугу въ числѣ:					Итого хозяйствъ лицъ одинокихъ.	Въ нихъ:	
	Мужскихъ.	Женскихъ.	1	2 и 3	4 и 5	6—10	11 и болѣе.		М.	Ж.
								23		
ПО ГУБЕРНИИ	4.132	3.108	1.300	401	106	35	7	9.089	9.131	8.329
въ городахъ	1.258	996	673	117	9	5	—	3.058	3.185	3.546
въ уѣздахъ	2.874	2.112	627	284	97	30	7	6.031	5.946	4.783
ПО УѢЗДАМЪ:										
1. Виленскій уѣздъ	1.565	1.177	699	145	24	6	2	3.618	3.762	3.860
въ г. Вильнѣ	1.050	817	581	100	8	5	—	2.561	2.739	3.041
въ уѣздѣ	515	360	118	45	16	1	2	1.057	1.023	819
2. Вилейскій уѣздъ	422	288	96	42	16	3	1	868	899	705
въ г. Вилейкѣ	21	20	7	2	—	—	—	50	43	49
въ г. Радошковичахъ	4	6	7	1	—	—	—	18	19	28
въ уѣздѣ	397	262	82	39	16	3	1	800	837	628
3. Дисненскій уѣздъ	404	338	94	55	14	6	1	912	953	801
въ г. Диснѣ	23	29	12	3	—	—	—	67	63	67
въ г. Друѣ	14	17	6	2	—	—	—	39	35	40
въ уѣздѣ	367	292	76	50	14	6	1	806	855	694
4. Лидскій уѣздъ	393	313	112	47	16	5	—	886	912	738
въ г. Лидѣ	55	33	10	4	1	—	—	103	94	87
въ уѣздѣ	338	280	102	43	15	5	—	783	818	651
5. Ошмянскій уѣздъ	494	289	113	35	6	2	1	940	950	733
въ г. Ошмянахъ	17	23	15	1	—	—	—	56	67	80
въ уѣздѣ	477	266	98	34	6	2	1	884	883	653
6. Свенцянский уѣздъ	388	350	105	44	17	5	1	910	784	730
въ г. Свенцянахъ	37	20	23	2	—	—	—	82	73	89
въ уѣздѣ	351	330	82	42	17	5	1	828	711	641
7. Троцкскій уѣздъ	466	353	81	33	13	8	1	955	871	762
въ г. Трокахъ	37	31	12	2	—	—	—	82	52	65
въ уѣздѣ	429	322	69	31	13	8	1	873	819	697

ЧАСТНЫЯ.

Хозяйства лицъ, не связанныхъ родствомъ: артели, отдѣльно отъ хозяевъ живущіе рабочіе и прислуга и т. п.										Итого.	Въ нихъ:		Общее число хозяйствъ частныхъ.	Въ нихъ:		Число хозяйствъ.	Въ нихъ:	
Число хозяйствъ, состоящихъ изъ:					Итого.	Въ нихъ:		М.	Ж.		Число.	Въ нихъ:						
2—5 лицъ.	6—10 лицъ.	11—20 лицъ.	21—50 лицъ.	Болѣе 50 лицъ.		М.	Ж.					М.		Ж.				
33	34	35	36	37	38	39	40	41	42	43	44	45	46					
413	293	198	62	7	973	6.375	2.318	266.813	768.487	798.621	315	22.393	1.706					
164	82	48	12	3	309	1.765	620	33.384	82.117	95.154	230	19.120	1.616					
249	211	150	50	4	664	4.610	1.698	233.429	686.370	703.467	85	3.273	90					
174	100	78	18	4	374	2.367	920	62.344	167.612	178.204	150	15.986	1.511					
133	70	48	12	3	266	1.602	594	25.510	63.233	73.867	147	15.924	1.508					
41	30	30	6	1	108	765	326	36.834	104.379	104.337	3	62	3					
61	38	32	19	—	150	1.161	312	33.122	102.098	105.550	15	353	12					
3	1	—	—	—	4	15	2	665	1.657	1.755	8	141	7					
—	—	—	—	—	—	—	—	463	1.251	1.364	—	—	—					
58	37	32	19	—	146	1.146	310	31.994	99.190	102.431	7	212	5					
24	15	10	2	—	51	301	101	34.217	101.108	103.552	18	222	41					
5	1	—	—	—	6	20	—	1.309	3.082	3.560	5	102	12					
1	—	—	—	—	1	5	—	955	2.205	2.503	6	26	8					
18	14	10	2	—	44	276	101	31.953	95.821	97.489	7	94	21					
46	55	21	4	1	127	737	325	33.853	101.231	102.702	42	1.799	35					
7	4	—	—	—	11	50	4	1.512	3.586	3.989	35	1.726	22					
39	51	21	4	1	116	687	321	32.341	97.645	98.713	7	73	13					
34	29	23	12	2	100	818	372	38.261	114.685	118.373	14	477	24					
6	2	—	—	—	8	28	8	1.207	3.235	3.514	9	456	9					
28	27	23	12	2	92	790	364	37.054	111.450	114.859	5	21	15					
39	32	19	3	—	93	497	182	29.893	83.904	88.149	12	143	35					
6	3	—	—	—	9	27	10	1.172	2.717	3.209	5	88	11					
33	29	19	3	—	84	470	172	28.721	81.187	84.940	7	55	24					
35	24	15	4	—	78	494	106	35.123	97.849	102.091	64	3.413	48					
3	1	—	—	—	4	18	2	591	1.151	1.393	15	657	39					
32	23	15	4	—	74	476	104	34.532	96.698	100.698	49	2.756	9					

Хозяйства учреждений: казенныхъ, общественныхъ и другихъ — богадѣленъ, приютовъ, закрытыхъ учебныхъ заведеній, казармъ, монастырей и пр.

III. Численность населения по полу Русские

Уѣзды, города и поселения въ уѣздахъ съ населеніемъ въ 500 и болѣе душъ.	Группы возрастовъ.		Дѣти моложе года.		Отъ 1 года до 9 лѣтъ вкл.		10—19		20—29		30—39		40—49	
	М.	Ж.	М.	Ж.	М.	Ж.	М.	Ж.	М.	Ж.	М.	Ж.	М.	Ж.
ПО ГУБЕРНИИ	24.876	24.203	190.969	192.466	165.511	179.070	133.769	137.021	96.291	98.109	67.166	67.511		
изъ постояннаго населенія	24.680	24.009	189.803	191.271	161.875	176.000	127.013	134.369	93.668	97.063	65.670	66.914		
временно пребывавшихъ	196	194	1.166	1.195	3.636	3.070	6.756	2.652	2.623	1.046	1.496	597		
въ городахъ	2.570	2.467	17.948	18.195	18.626	21.424	29.857	19.042	12.040	12.775	7.974	8.622		
изъ постояннаго населенія	2.544	2.432	17.829	18.093	18.266	21.059	27.488	18.525	11.572	12.560	7.674	8.489		
временно пребывавшихъ	26	35	119	102	360	365	2.369	517	468	215	300	133		
въ уѣздахъ	22.306	21.736	173.021	174.271	146.885	157.646	103.912	117.979	84.251	85.334	59.192	58.889		
изъ постояннаго населенія	22.136	21.577	171.974	173.178	143.609	154.941	99.525	115.844	82.096	84.503	57.996	58.425		
временно пребывавшихъ	170	159	1.047	1.093	3.276	2.705	4.387	2.135	2.155	831	1.196	464		
ПО УѢЗДАМЪ:														
1. Виленскій уѣздъ.	5.083	4.887	39.083	39.392	36.402	39.419	39.498	32.496	23.141	23.064	15.434	15.419		
пост. насел.	5.011	4.809	38.610	38.904	35.206	38.340	36.846	31.491	22.354	22.626	15.009	15.172		
врем. преб.	72	78	473	488	1.196	1.079	2.652	1.005	787	438	425	247		
Въ городѣ Вильнѣ (съ пригородами: Антоколь, Бельмонтъ, Зарѣчье, Пошавы, Росса, Стефановскій форштадтъ, Каминь, Поповщина, Снициньки, Лукишки, Погулянка, Новый-Городъ, Новый-Свѣтъ, Вонюзы и Липовка).	1.939	1.874	13.369	13.497	14.322	16.501	24.380	15.457	9.792	10.278	6.210	6.678		
пост. насел.	1.917	1.847	13.272	13.421	14.028	16.200	22.486	15.010	9.409	10.089	5.980	6.559		
врем. преб.	22	27	97	76	294	301	1.894	447	383	189	230	119		
Въ уѣздѣ безъ города	3.144	3.013	25.714	25.895	22.080	22.918	15.118	17.039	13.349	12.786	9.224	8.741		
пост. насел.	3.094	2.962	25.338	25.483	21.178	22.140	14.360	16.481	12.945	12.537	9.029	8.613		
врем. преб.	50	51	376	412	902	778	758	558	404	249	195	128		
Поселенія въ уѣздѣ съ населеніемъ въ 500 и болѣе душъ.														
Селеніе Вилейка	57	63	398	382	309	340	273	289	275	221	162	136		
пост. насел.	57	63	398	381	301	338	265	288	267	220	158	134		
врем. преб.	—	—	—	1	8	2	8	1	8	1	4	2		
Мѣстечко Малаята	40	46	311	301	257	270	91	187	97	164	108	148		
пост. насел.	40	46	310	301	255	269	87	183	96	163	106	148		
врем. преб.	—	—	1	—	2	1	4	1	1	1	2	—		
Мѣстечко Ширвинты	23	13	200	244	200	218	120	137	100	108	90	100		
пост. насел.	23	13	199	243	195	217	113	137	97	108	89	100		
врем. преб.	—	—	1	1	5	1	7	3	—	1	1	—		
Пригородъ Пески	29	25	195	196	150	216	137	169	132	118	78	75		
пост. насел.	29	25	195	194	148	208	135	168	130	117	78	75		
врем. преб.	—	—	—	2	2	8	2	1	2	1	—	—		
Пригородъ Закреть	27	25	183	216	127	130	97	142	165	133	83	73		
пост. насел.	27	25	183	216	126	129	96	142	165	133	83	73		
врем. преб.	—	—	—	—	1	1	1	—	—	—	—	—		
Пригородъ Солтанишки	23	32	170	163	122	112	118	143	145	114	67	60		
пост. насел.	23	31	170	162	121	110	115	142	145	113	67	60		
врем. преб.	—	1	—	1	1	2	3	1	—	1	—	—		
Мѣстечко Михалишки	23	22	173	152	117	138	57	79	64	82	46	60		
пост. насел.	23	22	172	152	113	138	51	76	63	82	43	59		
врем. преб.	—	—	1	—	4	—	6	3	1	—	3	1		
Мѣстечко Мейшагола	16	19	93	113	82	104	50	69	56	54	38	47		
пост. насел.	16	19	93	113	80	104	43	68	50	54	38	47		
врем. преб.	—	—	—	—	2	—	7	1	6	—	—	—		
Мѣстечко Нѣменчинъ (Нѣмчины)	15	16	129	126	83	87	57	66	47	57	41	38		
пост. насел.	15	16	128	126	75	82	45	63	41	56	38	36		
врем. преб.	—	—	1	—	8	5	12	3	6	1	3	2		
Мѣстечко Подберезы (Подберезье)	12	10	84	95	78	73	33	61	30	37	35	41		
пост. насел.	12	10	84	95	77	73	31	59	30	37	33	41		
врем. преб.	—	—	—	—	1	—	2	2	—	—	2	—		

и по десятилѣтнимъ возрастнымъ группамъ. подданные.

50—59		60—69		70—79		80—89		90—99		100—109		110 и болѣе.		Неизвѣстнаго возраста.		ИТОГО.			Сверхъ того иностранныхъ подданныхъ.	
М.	Ж.	М.	Ж.	М.	Ж.	М.	Ж.	М.	Ж.	М.	Ж.	М.	Ж.	М.	Ж.	М.	Ж.	Обоего пола.	М.	Ж.
14	15	16	17	18	19	20	21	22	23	24	25	26	27	28	29	30	31	32	33	34
51.624	50.354	35.777	30.764	16.736	13.865	5.938	4.681	925	984	61	86	3	2	373	258	790.019	799.374	1.589.393	861	953
50.677	49.828	35.262	30.302	16.493	13.686	5.884	4.621	916	973	61	85	3	2	320	252	772.325	789.375	1.561.700	—	—
947	526	515	462	243	179	54	60	9	11	—	1	—	—	53	6	17.694	9.999	27.693	—	—
5.424	6.508	3.976	4.532	1.809	2.025	449	601	53	75	1	9	—	—	139	40	100.866	96.315	197.181	371	455
5.224	6.399	3.848	4.418	1.763	1.992	441	591	51	74	1	9	—	—	111	39	96.812	94.680	191.492	—	—
200	109	128	114	46	33	8	10	2	1	—	—	—	—	28	1	4.054	1.635	5.689	—	—
46.200	43.846	31.801	26.232	14.927	11.840	5.489	4.080	872	909	60	77	3	2	234	218	689.153	703.059	1.392.212	490	498
45.453	43.429	31.414	25.884	14.730	11.694	5.443	4.030	865	899	60	76	3	2	209	213	675.513	694.695	1.370.208	—	—
747	417	387	348	197	146	46	50	7	10	—	1	—	—	25	5	13.640	8.304	22.004	—	—
10.901	11.730	8.138	7.750	3.744	3.533	1.258	1.080	187	205	8	20	2	—	144	70	183.023	179.065	362.088	575	650
10.603	11.515	7.947	7.546	3.652	3.463	1.232	1.059	181	202	8	20	2	—	119	68	176.780	175.215	351.995	—	—
298	215	191	204	92	70	26	21	6	3	—	—	—	—	25	2	6.243	3.850	10.093	—	—
4.080	5.014	2.959	3.531	1.316	1.587	301	430	31	56	1	7	—	—	103	27	78.803	74.937	153.740	354	438
3.922	4.922	2.858	3.433	1.275	1.559	295	423	29	56	1	7	—	—	82	26	75.554	73.552	149.106	—	—
158	92	101	98	41	28	6	7	2	—	—	—	—	—	21	1	3.249	1.385	4.634	—	—
6.821	6.716	5.179	4.219	2.428	1.946	957	650	156	149	7	13	2	—	41	43	104.220	104.128	208.348	221	212
6.681	6.593	5.089	4.113	2.377	1.904	937	636	152	146	7	13	2	—	37	42	101.226	101.663	202.889	—	—
140	123	90	106	51	42	20	14	4	3	—	—	—	—	4	1	2.994	2.465	5.459	—	—
78	87	40	51	22	26	6	9	—	1	—	—	—	—	1	—	1.621	1.605	3.226	68	56
77	85	40	50	22	26	5	8	—	1											

Виленская губ. **Ш. (Продолженіе).** Численность населенія по полу Русскіе

Уѣзды, Города и поселенія въ уѣздахъ съ населеніемъ въ 500 и болѣе душъ.	Группы возрастовъ.		Дѣти моложе года.		Отъ 1 года до 9 лѣтъ вкл.		10—19		20—29		30—39		40—49	
	М.	Ж.	М.	Ж.	М.	Ж.	М.	Ж.	М.	Ж.	М.	Ж.	М.	Ж.
	2	3	4	5	6	7	8	9	10	11	12	13		
Село Большіе Солечники	10	10	79	58	64	67	50	53	27	29	27	34		
пост. насел.	10	10	79	58	63	67	50	53	27	29	26	34		
врем. преб.	—	—	—	—	1	—	—	—	—	—	1	—		
Мѣстечко Гедройцы	8	4	73	60	105	55	23	35	27	41	25	15		
пост. насел.	7	4	72	60	103	55	22	32	25	38	25	15		
врем. преб.	1	—	1	—	2	—	1	3	2	3	—	—		
Деревня Маркуны	11	5	66	60	53	54	49	49	29	26	19	27		
пост. насел.	11	5	66	60	53	53	49	49	29	24	19	27		
врем. преб.	—	—	—	—	—	1	—	—	—	2	—	—		
Мѣстечко Гельвани (Гельваны)	3	10	59	49	50	49	27	46	33	25	28	29		
пост. насел.	3	10	59	49	50	48	26	46	32	25	28	29		
врем. преб.	—	—	—	—	—	1	1	—	1	—	—	—		
2. Вилейскій уѣздъ	3.471	3.493	26.408	26.768	22.196	23.815	15.148	17.327	12.136	12.456	8.555	8.798		
пост. насел.	3.454	3.482	26.322	26.673	21.829	23.509	14.582	17.071	11.772	12.364	8.356	8.743		
врем. преб.	17	11	86	95	367	306	566	256	364	92	199	55		
Въ городѣ Вилейкѣ	65	62	365	353	412	409	323	309	196	189	133	147		
пост. насел.	65	60	364	349	408	404	309	303	184	185	122	146		
врем. преб.	—	2	1	4	4	5	14	6	12	4	11	1		
Въ городѣ Радошковичахъ	41	34	334	317	269	314	192	197	103	156	119	132		
пост. насел.	41	34	331	316	264	310	181	194	99	154	111	131		
врем. преб.	—	—	3	1	5	4	11	3	4	2	8	1		
Въ уѣздѣ безъ городовъ	3.365	3.397	25.709	26.098	21.515	23.092	14.633	16.821	11.837	12.111	8.303	8.519		
пост. насел.	3.348	3.388	25.627	26.008	21.157	22.795	14.092	16.574	11.489	12.025	8.123	8.466		
врем. преб.	17	9	82	90	358	297	541	247	348	86	180	53		
Поселенія въ уѣздѣ съ населеніемъ въ 500 и болѣе душъ.														
Мѣстечко Долгиновъ (Долгиново)	67	52	472	481	400	448	226	305	165	207	125	179		
пост. насел.	67	52	471	478	385	442	208	303	148	205	116	177		
врем. преб.	—	—	1	3	15	6	18	2	17	2	9	2		
Мѣстечко Молодечно	34	33	326	272	353	255	154	179	129	135	88	93		
пост. насел.	34	33	326	271	348	255	142	174	119	134	81	92		
врем. преб.	—	—	—	1	5	—	12	5	10	1	7	1		
Мѣстечко Лебедевъ (Лебедево)	36	34	310	287	243	257	143	166	112	128	90	107		
пост. насел.	36	34	310	287	242	255	141	166	112	128	89	107		
врем. преб.	—	—	—	—	1	2	2	—	—	—	1	—		
Мѣстечко Дуниловичи	26	29	231	208	179	219	128	150	85	102	82	108		
пост. насел.	25	29	227	202	163	211	112	139	81	99	80	107		
врем. преб.	1	—	4	6	16	8	16	11	4	3	2	1		
Мѣстечко Куренецъ	24	25	232	216	163	205	126	140	87	103	92	108		
пост. насел.	24	25	232	215	161	205	106	136	70	103	80	107		
врем. преб.	—	—	—	1	2	—	20	4	17	—	12	1		
Мѣстечко Городокъ	22	16	201	201	192	187	101	117	63	83	69	98		
пост. насел.	21	16	201	200	192	187	101	115	63	83	69	98		
врем. преб.	1	—	—	1	—	—	—	2	—	—	—	—		
Мѣстечко Илія (Илья)	17	13	164	187	200	196	79	104	50	66	59	82		
пост. насел.	17	13	164	187	198	194	73	104	46	66	57	82		
врем. преб.	—	—	—	—	2	2	6	—	4	—	2	—		
Мѣстечко Новый-Мядзюль (Новый-Мядель)	18	18	134	132	132	114	80	92	52	69	58	69		
пост. насел.	18	18	133	131	129	114	79	91	50	68	56	68		
врем. преб.	—	—	1	1	3	—	1	1	2	1	2	1		
Мѣстечко Красное	15	18	142	140	102	124	84	89	59	67	57	40		
пост. насел.	15	18	139	139	97	121	65	84	43	66	51	40		
врем. преб.	—	—	3	1	5	3	19	5	16	1	6	—		
Дер. Великое-Село	9	17	91	94	70	86	38	63	57	59	29	30		
пост. насел.	9	17	91	94	70	86	38	63	57	58	29	30		
врем. преб.	—	—	—	—	—	—	—	—	1	—	—	—		

и по десятилѣтнимъ возрастнымъ группамъ. Виленская губ. подданные.

50—59		60—69		70—79		80—89		90—99		100—109		110 и болѣе.		Неизвѣстнаго возраста.		Итого.			Сверхъ того иностранныхъ подданныхъ.			
М.	Ж.	М.	Ж.	М.	Ж.	М.	Ж.	М.	Ж.	М.	Ж.	М.	Ж.	М.	Ж.	М.	Ж.	Обоего пола.	М.	Ж.		
14	15	16	17	18	19	20	21	22	23	24	25	26	27	28	29	30	31	32	33	34		
17	16	10	18	6	6	1	1	1	1	—	—	—	—	—	—	292	293	585	1	—		
17	16	10	18	6	6	1	1	1	1	—	—	—	—	—	—	290	293	583	—	—		
—	—	—	—	—	—	—	—	—	—	—	—	—	—	—	—	2	—	—	—	—		
15	26	10	10	10	5	—	1	—	—	—	—	—	—	—	—	296	252	548	—	—		
15	25	10	10	10	4	—	1	—	—	—	—	—	—	—	—	289	244	533	—	—		
—	1	—	—	—	—	—	—	—	—	—	—	—	—	—	—	7	8	15	—	—		
24	21	16	8	4	5	—	2	1	—	—	—	—	—	—	—	272	257	529	—	—		
24	21	16	8	4	5	—	2	1	—	—	—	—	—	—	—	272	254	526	—	—		
—	—	—	—	—	—	—	—	—	—	—	—	—	—	—	—	—	3	3	—	—		
17	25	20	25	7	8	9	1	—	1	1	1	—	—	—	—	254	269	523	—	—		
17	25	20	25	7	8	9	1	—	1	1	1	—	—	—	—	252	268	520	—	—		
—	—	—	—	—	—	—	—	—	—	—	—	—	—	—	—	2	1	3	—	—		
6.636	6.477	4.643	3.886	2.202	1.688	857	646	122	127	3	5	—	—	34	39	102.411	105.525	207.936	40	37		
6.533	6.433	4.582	3.846	2.176	1.668	853	638	121	125	3	5	—	—	21	38	100.604	104.595	205.199	—	—		
103	44	61	40	26	20	4	8	1	2	—	—	—	—	13	1	1.807	930	2.737	—	—		
133	151	106	81	41	43	18	17	2	—	—	—	—	—	4	1	1.798	1.762	3.560	—	—		
123	148	102	80	40	41	18	15	2	—	—	—	—	—	—	1	1.737	1.732	3.469	—	—		
10	3	4	1	1	2	—	2	—	—	—	—	—	—	—	—	61	30	91	—	—		
79	101	59	71	39	30	10	10	1	—	—	—	—	—	—	—	5	1	1.251	1.363	2.614	—	1
77	97	57	66	39	30	10	10	1	—	—	—	—	—	—	—	3	1	1.214	1.343	2.557	—	—
2	4	2	5	—	—	—	—	—	—	—	—	—	—	—	—	2	—	37	20	57	—	—
6.424	6.225	4.478	3.734	2.122	1.615	829	619	119	127	3	5	—	—	25	37	99.362	102.400	201.762	40	36		

III. (Продолженіе). Численность населенія по полу Русскіе

Table with columns for age groups (Дѣти моложе года, 10-19, 20-29, 30-39, 40-49) and rows for various settlements (Село Рабунь, Мѣстечко Марково, etc.).

и по десятилѣтнимъ возрастнымъ группамъ. подданные.

Table with columns for age groups (50-59, 60-69, 70-79, 80-89, 90-99, 100-109, 110 и болѣе) and rows for various settlements, including total population (Итого) and foreign-born (Сверхъ того иностранныхъ подданныхъ).

Ш. (Продолженіе). Численность населения по полу
Русские

Уѣзды, города и поселения въ уѣздахъ съ населеніемъ въ 500 и болѣе душъ.	Группы возрастовъ.		Дѣти моложе года.		Отъ 1 года до 9 лѣтъ вкл.		10—19		20—29		30—39		40—49	
	М.	Ж.	М.	Ж.	М.	Ж.	М.	Ж.	М.	Ж.	М.	Ж.	М.	Ж.
	1	2	3	4	5	6	7	8	9	10	11	12	13	
3. Дисненскій уѣздъ	3.202	3.036	25.107	25.270	22.070	23.587	15.541	17.668	12.142	12.418	8.860	9.201		
пост. насел.	3.184	3.018	25.018	25.170	21.719	23.282	15.011	17.422	11.795	12.329	8.667	9.143		
врем. преб.	18	18	89	100	351	305	530	246	347	89	193	58		
Въ городѣ Диснѣ	96	88	802	831	673	831	511	607	349	418	305	333		
пост. насел.	96	87	799	830	666	824	499	596	341	414	299	332		
врем. преб.	—	1	3	1	7	7	12	11	8	4	6	1		
Въ городѣ Друѣ	59	73	496	512	474	549	330	461	272	284	228	277		
пост. насел.	59	72	493	507	473	547	320	454	262	283	221	277		
врем. преб.	—	1	3	5	1	2	10	7	10	1	7	—		
Въ уѣздѣ безъ городовъ	3.047	2.875	23.809	23.927	20.923	22.207	14.700	16.600	11.521	11.716	8.327	8.591		
пост. насел.	3.029	2.859	23.726	23.833	20.580	21.911	14.192	16.372	11.192	11.632	8.147	8.534		
врем. преб.	18	16	83	94	343	296	508	228	329	84	180	57		
Поселенія въ уѣздѣ съ населеніемъ въ 500 и болѣе душъ.														
Мѣстечко Глубокое	83	68	705	662	673	649	383	438	294	348	256	281		
пост. насел.	83	67	702	661	658	638	359	435	275	345	243	280		
врем. преб.	—	1	3	1	15	11	24	3	19	3	13	1		
Мѣстечко Поставы	35	40	295	302	249	279	156	189	121	156	122	121		
пост. насел.	35	40	294	300	239	272	149	187	119	156	112	119		
врем. преб.	—	—	1	2	10	7	7	2	2	10	2	2		
Мѣстечко Лужки	23	20	203	222	159	194	114	161	81	103	88	91		
пост. насел.	23	20	202	221	153	187	110	159	79	101	86	90		
врем. преб.	—	—	1	1	6	7	4	2	2	2	1	1		
Мѣстечко Шарковщина (Ново-Шарковщина)	15	9	142	132	150	134	82	95	67	73	58	54		
пост. насел.	15	9	142	132	148	132	79	95	64	73	58	54		
врем. преб.	—	—	—	2	2	3	—	3	—	—	—	—		
Мѣстечко Плиса	20	7	104	135	103	100	46	57	56	71	44	45		
пост. насел.	20	7	104	135	103	100	46	57	56	71	43	45		
врем. преб.	—	—	—	—	—	—	—	—	—	—	—	—		
Село Козяны I	10	14	110	80	82	69	58	63	46	51	31	25		
пост. насел.	10	14	110	80	81	69	57	63	46	51	31	25		
врем. преб.	—	—	—	—	1	—	—	—	—	—	—	—		
Деревня Козяны II	10	11	94	96	58	71	62	52	37	50	34	25		
пост. насел.	10	10	94	94	56	68	57	47	34	46	33	25		
врем. преб.	—	1	—	2	2	3	5	5	3	4	1	—		
Мѣстечко Перебродье	9	13	71	79	61	94	63	43	41	46	24	38		
пост. насел.	9	13	71	79	61	94	63	43	40	46	24	38		
врем. преб.	—	—	—	—	—	—	—	—	1	—	—	—		
Село Иказнь	16	11	85	77	59	74	43	63	50	47	35	27		
пост. насел.	16	11	85	77	59	74	43	63	50	47	35	26		
врем. преб.	—	—	—	—	—	—	—	—	—	—	—	1		
Мѣстечко Ново-Погостъ (село Ново-Погостъ)	9	7	66	79	73	69	53	51	31	30	16	41		
пост. насел.	9	7	66	79	72	65	50	49	31	30	16	40		
врем. преб.	—	—	—	—	1	4	3	2	—	—	—	1		
Деревня Василина	9	13	61	63	58	59	44	59	35	32	27	32		
пост. насел.	9	13	61	63	58	59	44	58	35	32	27	32		
врем. преб.	—	—	—	—	—	—	—	—	—	—	—	—		
4. Лидскій уѣздъ	3.513	3.333	25.713	25.973	21.052	22.748	17.093	17.865	12.782	12.536	8.330	8.271		
пост. насел.	3.492	3.307	25.590	25.848	20.660	22.489	16.204	17.621	12.491	12.457	8.145	8.211		
врем. преб.	21	26	123	125	392	259	889	244	291	79	185	60		
Въ городѣ Лидѣ (съ пригородомъ Зарѣчье)	138	116	876	908	818	978	2.215	686	424	469	319	343		
пост. насел.	137	115	873	900	798	965	1.864	668	404	462	303	338		
врем. преб.	1	1	3	8	20	13	351	18	20	7	16	5		

и по десятилѣтнимъ возрастнымъ группамъ. Виленская губ.
поданные.

50—59		60—69		70—79		80—89		90—99		100—109		110 и болѣе.		Неизвѣстнаго возраста.		И Т О Г О.			Сверхъ того иностранныхъ подданныхъ.	
М.	Ж.	М.	Ж.	М.	Ж.	М.	Ж.	М.	Ж.	М.	Ж.	М.	Ж.	М.	Ж.	М.	Ж.	Обоего пола.	М.	Ж.
14	15	16	17	18	19	20	21	22	23	24	25	26	27	28	29	30	31	32	33	34
6.709	6.263	4.498	3.685	2.232	1.730	799	563	119	116	9	11	—	—	23	26	101.311	103.574	204.885	19	19
6.580	6.221	4.448	3.638	2.207	1.714	793	561	119	115	9	11	—	—	18	25	99.568	102.649	202.217	—	—
129	42	50	47	25	16	6	2	—	1	—	—	—	—	5	1	1.743	925	2.668	—	—
219	222	144	148	70	66	13	23	2	3	—	—	—	—	—	—	3.184	3.571	6.755	—	1
216	221	141	147	70	66	13	23	2	3	—	—	—	—	—	—	3.142	3.544	6.686	—	—
3	1	3	1	—	—	—	—	—	—	—	—	—	—	—	—	42	27	69	—	—
163	178	133	114	55	40	16	16	3	6	—	—	—	—	1	1	2.230	2.511	4.741	1	—
158	178	132	114	55	40	16	16	3	6	—	—	—	—	1	1	2.193	2.495	4.688	—	—
5	—	1	—	—	—	—	—	—	—	—	—	—	—	—	—	37	16	53	—	—
6.327	5.863	4.221	3.423	2.107	1.624	770	524	114	107	9	10	—	—	22	25	95.897	97.492	193.389	18	18
6.206	5.822	4.175	3.377	2.082	1.608	764	522	114	106	9	10	—	—	17	24	94.233	96.610	190.843	—	—
121	41	46	46	25	16	6	2	—	1	—	—	—	—	5	1	1.664	882	2.546	—	—

III. (Продолжение). Численность населения по полу Русские

Уѣзды, города и поселения въ уѣздахъ съ населеніемъ въ 500 и болѣе душъ.	Группы возрастовъ.		Дѣти моложе года.		Отъ 1 года до 9 лѣтъ вкл.		10—19		20—29		30—39		40—49	
	М.	Ж.	М.	Ж.	М.	Ж.	М.	Ж.	М.	Ж.	М.	Ж.	М.	Ж.
Хрустальный заводъ Нѣманъ Анны														
Бг. Смольяны	6	10	38	45	117	64	74	43	27	17	12	8		
пост. насел.	6	10	38	45	117	64	74	43	27	17	12	8		
врем. преб.														
Деревня Кулешы	10	13	68	59	53	54	39	41	33	34	16	25		
пост. насел.	10	13	68	59	53	53	39	41	33	34	16	25		
врем. преб.														
Деревня Дворцовая Слобода	15	10	66	64	45	47	34	50	36	30	21	26		
пост. насел.	15	10	66	64	45	45	31	48	36	30	21	26		
врем. преб.					2	2	3	2						
5. Ошмянскій уѣздъ	3.757	3.730	29.294	29.575	24.073	26.401	17.707	20.220	14.156	14.295	9.694	9.702		
пост. насел.	3.732	3.710	29.182	29.462	23.647	26.062	17.196	19.964	13.906	14.205	9.546	9.650		
врем. преб.	25	20	112	113	426	339	511	256	250	90	148	52		
Въ городѣ Ошмянахъ (съ пригородами: дер. Старая Ошмяна, Францишканы, застѣнкомъ Понавелишки, заст. Морга, заст. Михальконь, выселкомъ Ольховка съ заводомъ для промывки шерсти, застѣнкомъ Хешмувка и выселкомъ возлѣ города)	109	100	770	788	711	807	880	583	378	416	279	302		
пост. насел.	106	99	767	784	697	791	859	579	365	413	272	301		
врем. преб.	3	1	3	4	14	16	21	4	13	3	7	1		
Въ уѣздѣ безъ города	3.648	3.630	28.524	28.787	23.362	25.594	16.827	19.637	13.778	13.879	9.415	9.400		
пост. насел.	3.626	3.611	28.415	28.678	22.950	25.271	16.337	19.385	13.541	13.792	9.274	9.349		
врем. преб.	22	19	109	109	412	323	490	252	237	87	141	51		
Поселенія въ уѣздѣ съ населеніемъ въ 500 и болѣе душъ.														
Мѣстечко Сморгонь	150	149	1.056	1.075	935	1.198	781	814	488	559	344	330		
пост. насел.	149	149	1.054	1.070	906	1.179	736	800	470	556	327	329		
врем. преб.	1		2	5	29	19	45	14	18	3	17	1		
Мѣстечко Воложинъ (Воложино) съ имѣніемъ Воложино и деревнями: Бондарь, Евлаши, Понизье, Сидерцевичи	72	85	558	599	419	518	295	382	243	298	185	228		
пост. насел.	72	85	554	592	409	513	278	373	236	297	182	227		
врем. преб.			4	7	10	5	17	9	7	1	3	1		
Мѣстечко Ивье (Ивве) съ дер. Закоствельцы и предмѣстьемъ (окололицею) Муравщина	44	56	507	501	408	483	213	263	172	245	140	172		
пост. насел.	42	56	505	498	402	477	206	258	170	244	139	171		
врем. преб.	2		2	3	6	6	7	5	2	1	1	1		
Мѣстечко Вишнево (Вишнево) съ имѣніемъ Вишнево съ шовварен. и медоварен. заводами и деревнями: Геленово, Жуковщина, Зофиново и Вишневою водяною мельницею	49	42	338	280	278	324	160	246	126	120	105	151		
пост. насел.	48	42	336	277	269	323	150	237	120	120	101	148		
врем. преб.	1		2	3	9	1	10	9	6		4	3		
Мѣстечко Крево	29	21	267	281	217	268	140	162	116	141	98	102		
пост. насел.	29	21	262	282	206	265	137	161	112	138	96	100		
врем. преб.			5	2	11	3	3	1	4	3	2	2		

И по десятилѣтнимъ возрастнымъ группамъ. Виленская губ. подданные.

50—59		60—69		70—79		80—89		90—99		100—109		110 и болѣе.		Неизвѣстнаго возраста.		И Т О Г О.			Сверхъ того иностранныхъ подданныхъ.	
М.	Ж.	М.	Ж.	М.	Ж.	М.	Ж.	М.	Ж.	М.	Ж.	М.	Ж.	М.	Ж.	М.	Ж.	Обоего пола.	М.	Ж.
14	15	16	17	18	19	20	21	22	23	24	25	26	27	28	29	30	31	32	33	34
4	5	1	2	1	1		3									280	198	478	23	22
4	5	1	2	1	1		3									280	198	478		
26	21	12	10	4	1	1	1		1							262	260	522		
26	21	12	10	4	1	1	1		1							262	259	521		
																	1	1		
12	17	9	3	5	5	2	1	1								244	255	499	3	3
12	16	9	2	5	4	1	1	1								239	247	486		
	1		1		1	1	1									5	8	13		
7.748	7.359	5.239	4.339	2.374	1.870	889	655	135	165	8	10			54	41	115.128	118.362	233.490	34	35
7.646	7.316	5.189	4.301	2.360	1.861	885	652	135	163	8	10			50	41	113.482	117.397	230.879		
102	43	50	38	14	9	4	3		2					4		1.646	965	2.611		
241	227	177	172	94	77	23	36	4	5					18	3	3.684	3.516	7.200	7	7
235	225	170	171	94	77	23	36	4	4					18	3	3.610	3.483	7.093		
6	2	7	1						1							74	33	107		
7.507	7.132	5.062	4.167	2.280	1.793	866	619	131	160	8	10			36	38	111.444	114.846	226.290	27	28
7.411	7.091	5.019	4.130	2.266	1.784	862	616	131	159	8	10			32	38	109.872	113.914	223.786		
96	41	43	37	14	9	4	3		1					4		1.572	932	2.504		
257	261	164	164	73	62	20	14	1	4					3	2	4.272	4.632	8.904	3	1
249	259	160	161	72	62	20	14	1	4					2	2	4.146	4.585	8.731		
8	2	4	3	1										1		126	47	173		
137	164	113	87	71	44	18	16		1							2.111	2.422	4.533	1	
135	163	112	86	71	44	18	16		1							2.067	2.397	4.464		
2	1	1	1													44	25	69		
105	112	71	73	39	23	12	9	2	2							1.713	1.939	3.652	1	
103	112	71	71	39	23	12	8	2	2							1.691	1.920	3.611		
2			2				1									22	19	41		
86	114	71	77	33	29	13	5	1	2							1.260	1.390	2.650		
83	113	68	75	33	27	13	5	1	2							1.222	1.369	2.591		
3	1	3	2		2											38	21	59		
66	97	68	61	27	17	9	6		1							1.039	1.162	2.201		
65	96	68	60	27	17	9	6		1							1.013	1.149	2.162		
1	1		1													26	13	39		

III. (Продолженіе). Численность населенія по полу Русскіе

Уѣзды, города и поселенія въ уѣздахъ съ населеніемъ въ 500и болѣе душъ.	Группы возрастовъ.		Дѣти моложе года.		Отъ 1 года до 9 лѣтъ вкл.		10—19		20—29		30—39		40—49	
	М.	Ж.	М.	Ж.	М.	Ж.	М.	Ж.	М.	Ж.	М.	Ж.	М.	Ж.
	1	2	3	4	5	6	7	8	9	10	11	12	13	
Деревня Сцыганы (Сцыганъ)	10	8	83	62	76	77	36	47	32	38	20	19		
пост. насел.	10	8	83	62	75	76	36	47	32	38	20	19		
врем. преб.	—	—	—	—	1	1	—	—	—	—	—	—		
Село Лоскъ II	11	12	68	70	51	57	40	57	40	46	25	20		
пост. насел.	11	12	68	70	51	56	40	57	40	46	25	20		
врем. преб.	—	—	—	—	—	1	—	—	—	—	—	—		
Деревня Сперково	3	13	75	62	60	59	42	54	31	28	29	28		
пост. насел.	3	13	75	61	60	58	42	53	31	28	29	28		
врем. преб.	—	—	—	1	—	1	—	—	—	—	—	—		
Деревня Янковиче	11	7	75	66	49	56	45	49	33	36	23	31		
пост. насел.	11	7	74	66	49	56	43	47	33	36	23	31		
врем. преб.	—	—	1	—	—	—	2	2	—	—	—	—		
Деревня Синявская (Слобода Синявка)	9	10	52	60	61	83	38	46	26	30	20	23		
пост. насел.	9	10	52	60	60	83	37	46	26	30	20	22		
врем. преб.	—	—	—	—	1	—	1	—	—	—	—	1		
Село Чацунь	6	10	72	76	48	55	38	45	28	29	31	23		
пост. насел.	6	10	72	76	48	55	38	45	28	29	31	23		
врем. преб.	—	—	—	—	—	—	—	—	—	—	—	—		
Деревня Сукневичи	4	4	63	66	60	53	45	64	31	33	18	24		
пост. насел.	4	4	63	66	60	53	45	64	31	33	18	24		
врем. преб.	—	—	—	—	—	—	—	—	—	—	—	—		
Деревня Страченяты	5	6	63	87	48	62	36	38	26	38	29	29		
пост. насел.	5	6	63	87	48	62	36	38	26	38	29	29		
врем. преб.	—	—	—	—	—	—	—	—	—	—	—	—		
Деревня Яцково	8	8	70	63	48	59	49	38	23	31	23	25		
пост. насел.	8	8	70	63	48	59	49	38	23	31	23	25		
врем. преб.	—	—	—	—	—	—	—	—	—	—	—	—		
6. Свенцянский уѣздъ	2.678	2.612	20.619	20.844	17.966	19.351	12.072	14.865	10.159	10.841	7.779	7.797		
пост. насел.	2.661	2.588	20.496	20.733	17.665	19.030	11.658	14.553	9.894	10.724	7.614	7.732		
врем. преб.	17	24	123	111	301	321	414	312	265	117	165	65		
Въ городѣ Свенцянахъ	85	80	658	685	655	707	350	514	320	382	272	294		
пост. насел.	85	79	652	684	642	696	325	500	307	381	259	290		
врем. преб.	—	1	6	1	13	11	25	14	13	1	13	4		
Въ уѣздѣ безъ города	2.593	2.532	19.961	20.159	17.311	18.644	11.722	14.351	9.839	10.459	7.507	7.503		
пост. насел.	2.576	2.509	19.844	20.049	17.023	18.334	11.333	14.053	9.587	10.343	7.355	7.442		
врем. преб.	17	23	117	110	288	310	389	298	252	116	152	61		
Поселенія въ уѣздѣ съ населеніемъ въ 500 и болѣе душъ.														
Мѣстечко Годутишки съ казенною усадьбою Годутишки и деревн. Годутишки и желѣзно-дорожн. станціею Годутишки	40	36	268	265	246	245	149	192	132	135	115	119		
пост. насел.	40	34	265	265	236	238	143	185	130	134	111	116		
врем. преб.	—	2	3	—	10	7	6	7	2	1	4	3		
Мѣстечко Свирь I, II, III	28	31	231	185	183	196	100	136	85	109	67	75		
пост. насел.	28	31	229	184	159	191	93	135	81	109	64	73		
врем. преб.	—	—	2	1	24	5	7	1	4	—	3	2		
Посадъ Ново-Свенцяны (селеніе Ново-Свенцяны, село Новые Свенцяны).	19	23	183	166	107	138	110	138	102	86	59	63		
пост. насел.	19	22	180	164	103	133	101	132	96	85	56	62		
врем. преб.	—	1	3	2	4	5	9	6	6	1	3	1		

и по десятилѣтнимъ возрастнымъ группамъ. Виленская губ. подданные.

50—59		60—69		70—79		80—89		90—99		100—109		110 и болѣе.		Неизвѣстнаго возраста.		И Т О Г О.			Сверхъ того иностранныхъ подданныхъ.		
М.	Ж.	М.	Ж.	М.	Ж.	М.	Ж.	М.	Ж.	М.	Ж.	М.	Ж.	М.	Ж.	М.	Ж.	Обоего пола.	М.	Ж.	
14	15	16	17	18	19	20	21	22	23	24	25	26	27	28	29	30	31	32	33	34	
19	17	15	7	7	2	1	1	1	—	—	—	—	—	—	—	300	278	578	—	—	
19	17	15	7	7	2	1	1	1	—	—	—	—	—	—	—	299	277	576	—	—	
—	—	—	—	—	—	—	—	—	—	—	—	—	—	—	—	1	1	2	—	—	
16	19	13	11	6	5	3	1	—	—	—	—	—	—	—	—	273	298	571	—	—	
16	19	13	11	6	4	3	1	—	—	—	—	—	—	—	—	273	296	569	—	—	
—	—	—	—	—	1	—	—	—	—	—	—	—	—	—	—	—	2	2	—	—	
23	14	13	8	3	4	1	2	1	2	—	—	—	—	—	—	281	274	555	—	—	
23	14	13	8	3	4	1	2	1	2	—	—	—	—	—	—	281	271	552	—	—	
—	—	—	—	—	—	—	—	—	—	—	—	—	—	—	—	—	3	3	—	—	
16	11	9	7	11	9	1	1	—	1	—	—	—	—	—	—	273	274	547	—	—	
16	11	9	7	11	9	1	1	—	1	—	—	—	—	—	—	270	272	542	—	—	
—	—	—	—	—	—	—	—	—	—	—	—	—	—	—	—	—	2	2	—	—	
—	—	—	—	—	—	—	—	—	—	—	—	—	—	—	—	—	3	5	—	—	
21	14	16	21	6	6	1	1	—	—	—	—	—	—	—	—	250	294	544	—	—	
21	14	16	21	6	6	1	1	—	—	—	—	—	—	—	—	248	293	541	—	—	
—	—	—	—	—	—	—	—	—	—	—	—	—	—	—	—	—	2	1	3	—	—
18	25	15	7	2	2	1	1	1	—	—	—	—	—	—	—	260	273	533	—	—	
18	25	15	7	2	2	1	1	1	—	—	—	—	—	—	—	260	273	533	—	—	
—	—	—	—	—	—	—	—	—	—	—	—	—	—	—	—	—	—	—	—	—	—
18	14	12	12	5	3	2	1	—	—	—	—	—	—	—	—	—	—	—	—	—	—
18	14	12	12	5	3	2	1	—	—	—	—	—	—	—	—	—	—	—	—	—	—
—	—	—	—	—	—	—	—	—	—	—	—	—	—	—	—	—	—	—	—	—	—
16	12	14	11	4	3	2	1	—	1	—	—	—	—	—	—	—	—	—	—	—	—
16	12	14	11	4	3	2	1	—	1	—	—	—	—	—	—	—	—	—	—	—	—
—	—	—	—	—	—	—	—	—	—	—	—	—	—	—	—	—	—	—	—	—	—
19	19	15	8	8	1	2	—	1	—	—	—	—	—	—	—	—	—	—	—	—	—
19	19	15	8	8	1	2	—	1	—	—	—	—	—	—	—	—	—	—	—	—	—
—	—	—	—	—	—	—	—	—	—	—	—	—	—	—	—	—	—	—	—	—	—
5.796	5.764	4.165	3.603	1.923	1.679	688	586	126	138	7	11	—	—	17	18	83.995	88.109	172.104	52	75	
5.691	5.702	4.113	3.553	1.894	1.652	682	572	125	136	7	11	—	—	16	18	82.516	87.004	169.520	—	—	
105	62	52	50</																		

III. (Продолженіе). Численность населенія по полу Русскіе

Уѣзды, города и поселенія въ уѣздахъ съ населеніемъ въ 500 и болѣе душъ.	Группы возрастовъ.		Дѣти моложе года.		Отъ 1 года до 9 лѣтъ вкл.		10—19		20—29		30—39		40—49	
	М.	Ж.	М.	Ж.	М.	Ж.	М.	Ж.	М.	Ж.	М.	Ж.	М.	Ж.
Мѣстечко Кобыльничъ	12	21	129	160	112	121	37	78	50	67	50	61		
пост. насел.	11	21	129	160	112	120	37	76	48	66	47	61		
врем. преб.	1	—	—	—	—	1	—	2	2	1	3	—		
Мѣстечко Лынгмяны съ деревнями Лынгмяны и Новосады	17	20	94	99	83	83	64	88	56	45	32	35		
пост. насел.	17	20	94	98	80	80	59	86	54	44	30	35		
врем. преб.	—	—	—	1	3	3	5	2	2	1	2	—		
Село Лынтуцы (мѣстечко Лынтуцы съ желѣзнодорож. станціей)	7	17	64	92	66	72	51	57	46	47	33	36		
пост. насел.	7	17	64	92	66	72	50	57	43	46	31	35		
врем. преб.	—	—	—	—	—	—	1	—	3	1	2	1		
Деревня Королевцы (Каралевцы)	10	12	60	71	64	81	44	69	36	39	27	30		
пост. насел.	10	12	60	71	63	79	44	67	36	38	27	30		
врем. преб.	—	—	—	—	1	2	—	2	—	1	—	—		
Мѣстечко Комаи	8	10	74	82	60	66	35	60	24	50	27	27		
пост. насел.	8	10	74	82	60	66	34	60	24	50	27	27		
врем. преб.	—	—	—	—	—	—	1	—	—	—	—	—		
Сел. Мѣлентяны (Мелегяны, Мегеляны)	4	4	72	62	44	73	32	46	30	30	15	24		
пост. насел.	4	4	71	61	44	73	32	46	30	29	15	24		
врем. преб.	—	—	1	1	—	—	—	—	—	1	—	—		
Село Кемелишки (мѣстечко Кемелишки)	7	6	53	59	45	54	36	44	26	24	17	25		
пост. насел.	7	6	53	59	42	53	33	42	26	24	17	25		
врем. преб.	—	—	—	—	3	1	3	2	—	—	—	—		
7. Трокскій уѣздъ	3.172	3.112	24.745	24.644	21.752	23.749	16.710	16.580	11.775	12.499	8.514	8.323		
пост. насел.	3.146	3.095	24.585	24.481	21.149	23.288	15.516	16.247	11.456	12.358	8.333	8.263		
врем. преб.	26	17	160	163	603	461	1.194	333	319	141	181	60		
Въ городѣ Трокахъ	38	40	278	304	292	328	676	228	206	183	109	116		
пост. насел.	38	39	278	302	290	322	645	221	201	179	107	115		
врем. преб.	—	1	—	2	2	6	31	7	5	4	2	1		
Въ уѣздѣ безъ города	3.134	3.072	24.467	24.340	21.460	23.421	16.034	16.352	11.569	12.316	8.405	8.207		
пост. насел.	3.108	3.056	24.307	24.179	20.859	22.966	14.871	16.026	11.255	12.179	8.226	8.148		
врем. преб.	26	16	160	161	601	455	1.163	326	314	137	179	59		
Поселенія въ уѣздѣ съ населеніемъ въ 500 и болѣе душъ.														
Мѣстечко Жижморье (Жижморы)	31	41	317	316	240	357	200	232	148	159	111	133		
пост. насел.	31	41	317	315	236	356	192	229	140	156	105	133		
врем. преб.	—	—	—	1	4	1	8	3	8	3	6	—		
Мѣстечко Ораны	32	31	305	331	258	319	351	168	124	154	114	113		
пост. насел.	32	31	305	331	253	314	301	168	122	150	105	113		
врем. преб.	—	—	—	—	5	5	50	—	2	1	9	—		
Мѣстечко Олькеники	48	43	320	337	239	302	248	192	123	172	99	94		
пост. насел.	48	43	320	337	237	297	231	192	119	169	97	94		
врем. преб.	—	—	—	—	2	5	17	—	4	3	2	—		
Мѣстечко Меречь	24	29	327	282	303	289	162	187	121	148	101	119		
пост. насел.	23	29	323	281	292	284	150	182	119	147	98	119		
врем. преб.	1	—	4	1	11	5	12	5	2	1	3	—		
Мѣстечко Вутриманцы	42	20	246	241	221	252	405	160	101	118	84	91		
пост. насел.	42	20	244	241	204	246	395	156	100	113	82	91		
врем. преб.	—	—	2	—	17	6	10	4	1	5	2	—		
Мѣстечко Стоклишки	35	27	272	239	234	253	133	190	128	128	100	105		
пост. насел.	35	27	272	239	234	253	133	190	128	128	100	105		
врем. преб.	—	—	—	—	—	—	—	—	—	—	—	—		

и по десятилѣтнимъ возрастнымъ группамъ. подданные.

50—59		60—69		70—79		80—89		90—99		100—109		110 и болѣе.		Неизвѣстнаго возраста.		И Т О Г О.			Сверхъ того иностранныхъ подданныхъ.			
М.	Ж.	М.	Ж.	М.	Ж.	М.	Ж.	М.	Ж.	М.	Ж.	М.	Ж.	М.	Ж.	М.	Ж.	Обоего пола.	М.	Ж.		
																					14	15
31	43	27	22	15	13	3	2	—	—	—	—	—	—	—	—	—	—	466	588	1.054	1	—
30	42	27	22	15	13	3	2	—	—	—	—	—	—	—	—	—	—	459	583	1.042	—	—
1	1	—	—	—	—	—	—	—	—	—	—	—	—	—	—	—	—	7	5	12	—	—
26	32	18	23	9	16	6	1	—	—	—	—	—	—	—	—	—	—	405	442	847	—	—
25	32	18	23	8	16	6	1	—	—	—	—	—	—	—	—	—	—	391	435	826	—	—
1	—	—	—	1	—	—	—	—	—	—	—	—	—	—	—	—	—	14	7	21	—	—
19	21	23	13	10	5	2	3	—	1	—	—	—	—	—	—	—	—	321	364	685	—	—
17	21	23	13	10	4	2	3	—	1	—	—	—	—	—	—	—	—	313	361	674	—	—
2	—	—	—	—	1	—	—	—	—	—	—	—	—	—	—	—	—	8	3	11	—	—
20	19	19	21	6	3	—	—	—	—	—	—	—	—	—	—	—	—	286	345	631	—	—
20	19	19	21	6	3	—	—	—	—	—	—	—	—	—	—	—	—	285	340	625	—	—
—	—	—	—	—	—	—	—	—	—	—	—	—	—	—	—	—	—	1	5	6	—	—
25	29	12	18	6	4	2	1	1	1	—	—	—	—	—	—	—	—	274	348	622	—	—
25	29	12	18	6	4	2	1	1	1	—	—	—	—	—	—	—	—	273	348	621	—	—
—	—	—	—	—	—	—	—	—	—	—	—	—	—	—	—	—	—	1	—	1	—	—
21	15	13	12	7	9	3	1	—	—	—	—	—	—	—	—	—	—	241	276	517	—	—
21	15	13	12	7	8	3	1	—	—	—	—	—	—	—	—	—	—	240	273	513	—	—
—	—	—	—	—	—	—	—	—	—	—	—	—	—	—	—	—	—	1	3	4	—	—
16	14	12	13	9	7	3	2	1	1	—	—	—	—	—	—	—	—	225	249	474	12	21
14	14	12	13	9	7	3	2	1	1	—	—	—	—	—	—	—	—	217	246	463	—	—
2	—	—	—	—	—	—	—	—	—	—	—	—	—	—	—	—	—	8	3	11	—	—
6.882	6.638	4.631	3.936	2.094	1.805	742	611	121	130	12	16	—	1	53	30	101.203	102.074	203.277	59	65		
6.748	6.561	4.571	3.892	2.057	1.786	737	604	121	129	12	15	—	1	51	28	98.482	100.748	199.230	—	—		
134	77	60	44	37	19	5	7	—	—	—	—	—	—	—	—	2.721	1.326	4.047	—	—		
98	116	65	77	32	25																	

III. (Продолженіе.) Численность населенія по полу Русскіе

Table with columns for age groups (0-9, 10-19, 20-29, 30-39, 40-49) and rows for various settlements (e.g., Мѣстечко Олита, Деревня Прелай).

и по десятилѣтнимъ возрастнымъ группамъ. подданные.

Table with columns for age groups (50-59, 60-69, 70-79, 80-89, 90-99, 100-109, 110 and more) and rows for various settlements, including 'Итого' and 'Сверхъ того иностранныхъ подданныхъ'.

IV. Распределение населения по полу,

Русские подданные.

Table with columns: Полъ и грамотность, Въ губерніи, Въ городахъ, Въ уѣздахъ безъ городовъ, Возрастъ по годамъ. Rows represent age groups from 1 to 55.

возрасту (по годамъ) и грамотности.

Русские подданные.

Table with columns: Полъ и грамотность, Въ губерніи, Въ городахъ, Въ уѣздахъ безъ городовъ, Возрастъ по годамъ. Rows represent age groups from 56 to 110, including '110 и болѣе' and 'Неизв.возр.'. Totals are provided at the bottom.

Table with columns: Полъ и грамотность, Возраст по годамъ, Виленскій уѣздъ, Въ г. Вильнѣ, Въ уѣздѣ безъ города. Sub-columns include: Наличнаго населенія, Въ томъ числѣ временно пребывавш., Всего, Въ томъ числѣ грамотныхъ.

Table with columns: Полъ и грамотность, Возраст по годамъ, Виленскій уѣздъ, Въ г. Вильнѣ, Въ уѣздѣ безъ города. Sub-columns include: Наличнаго населенія, Въ томъ числѣ временно пребывавш., Всего, Въ томъ числѣ грамотныхъ.

IV. (Продолжение). Распределение населения по полу,

Русские подданные.

Table with columns for gender (Поль и грамотность), age (Возраст по годам), and population statistics (Наличного населения, временно пребывавших) for the Vilensk district and Vilensk city.

возрасту (по годамъ) и грамотности.

Русские подданные.

Table with columns for gender (Поль и грамотность), age (Возраст по годамъ), and population statistics (Наличного населения, временно пребывавших) for the Vilensk district and Vilensk city, including literacy rates.



Русскіе подданные.

Поль и грамотность.	Вилейскій уѣздъ—въ г. Радомковичахъ.								Въ уѣздѣ безъ городовъ.								
	Наличнаго населенія.				Въ томъ числѣ временно пребывавшихъ.				Наличнаго населенія.				Въ томъ числѣ временно пребывавшихъ.				
	Всего.		Въ томъ числѣ грамотныхъ.		Всего.		Въ томъ числѣ грамотныхъ.		Всего.		Въ томъ числѣ грамотныхъ.		Всего.		Въ томъ числѣ грамотныхъ.		
	м.	ж.	м.	ж.	м.	ж.	м.	ж.	м.	ж.	м.	ж.	м.	ж.	м.	ж.	
Дѣти мол. лѣт.	41	34	—	—	—	—	—	—	—	3.365	3.397	—	—	17	9	—	—
1	37	31	—	—	1	—	—	—	—	2.888	2.902	—	—	11	17	—	—
2	44	45	—	—	1	—	—	—	—	3.270	3.154	—	—	10	13	—	—
3	45	34	—	—	—	—	—	—	—	3.179	3.325	—	—	14	8	—	—
4	39	32	—	—	—	—	—	—	—	2.816	2.978	2	2	12	11	—	—
5	31	40	—	—	2	—	—	—	—	2.723	2.822	13	7	6	8	—	—
6	34	36	5	2	—	—	—	—	—	2.935	2.908	57	30	5	8	2	1
7	38	30	14	6	—	—	—	—	—	2.714	2.819	137	75	8	9	2	1
8	42	36	15	7	—	—	—	—	—	2.752	2.820	304	123	9	8	2	—
9	24	33	12	10	1	—	—	—	—	2.432	2.370	511	206	7	8	4	3
10	46	34	24	16	—	—	—	—	—	2.422	2.482	683	267	15	17	9	3
11	30	26	23	13	1	—	—	—	—	1.947	1.966	726	326	8	8	4	—
12	32	35	19	17	—	—	—	—	—	2.692	2.672	1.077	433	30	27	9	9
13	33	30	27	18	—	—	—	—	—	2.135	2.064	946	377	21	12	7	3
14	25	32	18	20	1	—	—	—	—	2.207	2.265	1.076	445	37	18	16	7
15	32	35	26	23	—	—	—	—	—	2.260	2.379	1.046	466	55	28	28	5
16	20	29	14	13	—	—	—	—	—	2.169	2.205	980	464	42	37	23	14
17	20	29	16	17	2	—	—	—	—	1.961	2.333	863	509	49	45	27	13
18	19	45	16	25	—	—	—	—	—	2.117	2.696	906	556	61	68	25	22
19	12	19	9	12	1	—	—	—	—	1.605	2.030	709	423	40	37	24	10
20	26	36	21	19	1	—	—	—	—	1.716	3.201	738	598	73	76	38	20
21	22	12	18	10	—	—	—	—	—	1.263	1.030	518	255	46	22	28	8
22	14	23	12	12	—	—	—	—	—	1.519	1.627	590	327	55	23	25	9
23	8	20	8	11	1	—	—	—	—	1.438	1.640	585	369	40	21	18	6
24	10	21	8	10	1	—	—	—	—	1.151	1.309	464	250	43	11	24	4
25	24	26	18	11	2	—	—	—	—	1.860	2.775	687	451	72	44	38	11
26	28	16	22	7	2	—	—	—	—	1.518	1.426	618	254	55	17	33	9
27	22	12	16	8	3	—	—	—	—	1.610	1.418	616	231	62	16	23	5
28	27	24	15	11	—	—	—	—	—	1.658	1.697	621	269	50	12	22	3
29	11	7	10	3	1	—	—	—	—	900	698	369	117	45	5	25	2
30	21	43	11	20	—	—	—	—	—	2.743	4.335	895	651	103	32	38	5
31	8	8	8	2	—	—	—	—	—	624	408	259	68	14	1	9	—
32	14	10	11	4	1	—	—	—	—	1.102	961	450	126	35	11	19	3
33	5	9	2	4	1	—	—	—	—	1.162	828	474	152	38	8	11	3
34	8	6	4	4	1	—	—	—	—	742	604	319	90	15	4	7	1
35	18	38	13	14	—	—	—	—	—	1.760	2.148	590	301	68	14	32	2
36	12	11	5	6	—	—	—	—	—	1.005	877	390	140	27	5	17	3
37	4	8	3	4	—	—	—	—	—	1.045	716	390	106	20	3	12	1
38	7	16	4	9	1	—	—	—	—	1.103	864	387	116	20	5	8	—
39	6	7	6	4	—	—	—	—	—	551	370	211	43	8	3	2	—
40	30	51	18	20	—	—	—	—	—	2.024	3.280	575	306	51	26	18	3
41	2	3	2	1	—	—	—	—	—	349	211	135	24	3	3	1	1
42	11	11	10	6	1	—	—	—	—	745	622	270	93	21	2	10	1
43	8	9	7	2	—	—	—	—	—	642	520	226	60	15	2	4	1
44	10	12	10	6	—	—	—	—	—	500	416	184	46	11	3	9	1
45	29	16	18	6	4	—	—	—	—	1.463	1.648	440	170	36	12	18	4
46	6	8	5	2	—	—	—	—	—	726	522	279	54	15	1	9	—
47	5	8	2	5	1	—	—	—	—	619	373	236	56	10	3	7	—
48	14	12	12	6	2	—	—	—	—	849	640	259	64	13	1	6	1
49	4	2	3	2	—	—	—	—	—	386	287	131	33	5	—	2	—
50	28	39	16	13	1	—	—	—	—	2.237	3.037	402	228	32	19	8	2
51	6	3	5	2	—	—	—	—	—	228	150	61	17	4	—	3	—
52	2	6	2	1	—	—	—	—	—	415	364	105	46	3	2	2	—
53	2	6	2	2	—	—	—	—	—	405	305	113	27	6	2	3	1
54	6	6	6	4	1	—	—	—	—	337	248	94	33	5	1	4	—
55	11	23	8	10	—	—	—	—	—	1.182	1.022	228	71	16	6	5	1

Русскіе подданные.

Поль и грамотность.	Вилейскій уѣздъ—въ г. Радомковичахъ.								Въ уѣздѣ безъ городовъ.								
	Наличнаго населенія.				Въ томъ числѣ временно пребывавшихъ.				Наличнаго населенія.				Въ томъ числѣ временно пребывавшихъ.				
	Всего.		Въ томъ числѣ грамотныхъ.		Всего.		Въ томъ числѣ грамотныхъ.		Всего.		Въ томъ числѣ грамотныхъ.		Всего.		Въ томъ числѣ грамотныхъ.		
	м.	ж.	м.	ж.	м.	ж.	м.	ж.	м.	ж.	м.	ж.	м.	ж.	м.	ж.	
56	13	13	10	3	—	2	—	—	—	586	423	119	47	8	3	—	1
57	3	1	2	—	—	—	—	—	—	366	230	83	17	5	1	2	—
58	8	2	5	—	—	—	—	—	—	478	292	94	26	8	3	3	—
59	—	2	—	—	—	—	—	—	—	190	154	47	9	4	—	—	—
60	20	42	12	9	1	—	—	—	—	2.104	2.209	265	117	24	23	8	4
61	1	—	1	—	—	—	—	—	—	132	89	30	6	3	—	—	—
62	5	2	4	—	—	—	—	—	—	262	173	60	18	4	1	3	—
63	4	5	4	—	—	—	—	—	—	260	155	63	18	5	1	1	—
64	4	2	1	—	—	—	—	—	—	160	103	53	15	2	—	—	—
65	9	10	5	5	—	—	—	—	—	740	551	117	33	5	4	3	2
66	3	5	3	3	—	—	—	—	—	259	123	56	14	5	1	2	1
67	3	3	—	—	—	—	—	—	—	298	135	58	13	3	3	—	—
68	7	1	5	1	—	—	—	—	—	187	127	38	8	3	—	2	—
69	3	1	3	1	—	—	—	—	—	76	69	22	4	1	1	1	—
70	16	18	10	5	—	—	—	—	—	1.114	1.047	120	57	12	15	3	3
71	1	1	1	—	—	—	—	—	—	51	40	12	2	1	—	—	—
72	4	1	2	—	—	—	—	—	—	120	78	31	8	1	—	1	—
73	—	—	—	—	—	—	—	—	—	88	52	23	6	—	—	—	—
74	—	—	—	—	—	—	—	—	—	66	36	17	4	3	—	—	—
75	10	5	6	2	—	—	—	—	—	340	234	47	15	2	1	1	—
76	1	1	1	—	—	—	—	—									

Русскіе подданные.

Поль и грамотность.	Дисненскій уѣздъ.								Въ г. Диснѣ.							
	Наличнаго населенія.				Въ томъ числѣ временно пребывавшихъ.				Наличнаго населенія.				Въ томъ числѣ временно пребывавшихъ.			
	Всего.		Въ томъ числѣ грамотныхъ.		Всего.		Въ томъ числѣ грамотныхъ.		Всего.		Въ томъ числѣ грамотныхъ.		Всего.		Въ томъ числѣ грамотныхъ.	
	м.	ж.	м.	ж.	м.	ж.	м.	ж.	м.	ж.	м.	ж.	м.	ж.	м.	ж.
1	2	3	4	5	6	7	8	9	10	11	12	13	14	15	16	17
Дѣти мол. 1 г.	3.202	3.036	—	—	18	18	—	—	96	88	—	—	—	1	—	—
1	2.780	2.699	—	—	8	21	—	—	88	76	—	—	1	—	—	—
2	3.135	3.087	—	—	10	13	—	—	98	99	—	—	—	—	—	—
3	3.182	3.269	—	—	17	11	—	—	104	107	—	—	2	—	—	—
4	2.838	2.942	1	6	15	11	—	—	80	92	—	—	—	—	—	—
5	2.724	2.650	21	5	4	8	—	—	81	94	5	—	1	—	—	—
6	2.751	2.705	77	32	8	12	1	—	95	103	18	4	—	—	—	—
7	2.616	2.775	159	98	7	7	1	—	92	100	29	9	—	—	—	—
8	2.672	2.762	371	201	9	12	1	1	82	89	37	17	—	—	—	—
9	2.409	2.381	547	256	11	5	3	—	82	71	45	23	—	—	—	—
10	2.436	2.383	759	411	11	12	6	2	70	89	51	49	—	—	—	—
11	2.081	1.968	827	399	18	12	9	2	86	61	56	33	—	—	—	—
12	2.657	2.673	1.126	647	16	23	9	11	82	96	53	45	—	1	—	—
13	2.180	2.182	997	610	21	22	10	10	75	75	48	48	1	1	—	—
14	2.348	2.261	1.221	641	41	27	17	10	66	89	50	58	2	—	2	—
15	2.307	2.320	1.143	617	33	32	12	9	65	75	42	44	1	1	—	—
16	2.086	2.307	1.024	666	42	36	19	12	68	93	39	49	—	1	—	—
17	2.096	2.633	1.015	732	52	56	22	18	55	85	36	55	1	1	1	—
18	2.201	2.716	1.049	776	63	57	32	19	60	96	36	48	1	2	—	1
19	1.678	2.144	781	649	54	28	29	7	46	72	31	43	1	—	1	—
20	1.584	2.933	751	795	43	81	17	29	50	92	34	53	2	3	—	3
21	1.389	1.381	624	423	43	24	26	8	53	54	38	38	1	1	1	1
22	1.529	1.749	699	564	44	26	27	13	57	80	41	47	1	4	1	3
23	1.452	1.733	651	522	68	22	35	11	47	71	33	39	2	—	1	—
24	1.301	1.401	554	412	48	13	30	5	54	49	32	30	1	1	1	1
25	1.952	2.902	799	752	84	40	40	11	56	81	38	41	3	—	2	—
26	1.644	1.422	735	339	51	10	26	2	37	56	24	28	—	1	—	—
27	1.868	1.627	824	379	66	6	36	1	60	37	50	20	—	—	—	—
28	1.766	1.676	724	407	48	19	28	6	56	51	32	19	2	—	1	—
29	1.056	844	493	229	35	5	—	—	41	36	30	20	—	—	—	—
30	2.233	3.494	835	745	80	34	38	9	72	105	43	41	1	2	—	1
31	948	924	396	214	22	7	10	1	28	18	21	9	1	—	—	—
32	1.062	1.011	501	259	30	3	12	—	31	37	24	19	2	—	1	—
33	1.222	893	551	228	36	3	22	1	41	30	31	11	—	—	—	—
34	768	654	366	148	20	3	17	1	25	24	15	15	1	—	1	—
35	1.771	2.239	718	461	62	18	27	9	40	85	26	30	1	—	—	—
36	1.102	915	475	193	26	6	12	1	29	23	14	9	—	—	—	—
37	1.152	812	480	176	31	4	20	—	29	32	20	15	2	1	2	—
38	1.206	924	487	185	28	5	18	1	42	48	19	17	—	—	—	—
39	678	552	287	120	12	6	8	2	12	16	8	9	—	1	—	1
40	1.555	2.751	502	426	39	24	19	10	58	97	29	22	1	—	1	—
41	661	656	248	101	10	9	2	3	18	22	12	5	1	1	1	—
42	815	710	328	152	19	3	12	2	33	30	18	11	—	—	—	—
43	782	628	313	98	13	2	8	—	38	23	28	5	—	—	—	—
44	549	457	243	87	11	1	9	—	24	15	22	5	—	—	—	—
45	1.653	1.922	523	284	43	5	17	1	38	69	17	21	1	—	1	—
46	720	566	286	99	16	1	9	—	24	24	20	10	1	—	1	—
47	727	459	267	67	13	5	7	1	19	19	15	10	—	—	—	—
48	889	600	318	106	21	5	7	4	32	24	20	11	1	—	—	—
49	509	452	162	58	8	3	3	1	21	10	15	6	—	—	—	—
50	1.744	2.328	390	224	43	16	18	1	51	78	22	16	2	1	—	—
51	495	484	132	57	9	1	5	—	13	5	9	2	—	—	—	—
52	528	495	169	65	15	6	8	1	18	17	12	6	—	—	—	—
53	444	402	125	44	7	2	4	—	19	14	10	5	—	—	—	—
54	324	326	97	51	4	—	3	—	12	11	9	6	1	—	1	—
55	1.323	969	255	113	19	6	9	1	41	48	22	17	—	—	—	—

Русскіе подданные.

Поль и грамотность.	Дисненскій уѣздъ.								Въ г. Диснѣ.							
	Наличнаго населенія.				Въ томъ числѣ временно пребывавшихъ.				Наличнаго населенія.				Въ томъ числѣ временно пребывавшихъ.			
	Всего.		Въ томъ числѣ грамотныхъ.		Всего.		Въ томъ числѣ грамотныхъ.		Всего.		Въ томъ числѣ грамотныхъ.		Всего.		Въ томъ числѣ грамотныхъ.	
	м.	ж.	м.	ж.	м.	ж.	м.	ж.	м.	ж.	м.	ж.	м.	ж.	м.	ж.
1	2	3	4	5	6	7	8	9	10	11	12	13	14	15	16	17
56	608	419	122	46	11	3	2	2	17	20	11	7	—	—	—	—
57	480	295	106	32	7	2	3	—	22	6	14	—	—	—	—	—
58	474	315	102	42	9	3	2	1	12	8	6	3	—	—	—	—
59	289	230	58	24	5	3	2	—	14	15	8	5	—	—	—	—
60	1.504	1.678	228	149	16	22	6	6	52	67	13	13	—	—	—	—
61	370	323	68	36	6	6	3	1	15	11	11	4	1	—	—	—
62	327	219	68	20	5	2	2	—	11	9	7	2	—	—	—	—
63	338	212	75	22	2	2	1	—	8	6	4	2	—	—	—	—
64	229	144	55	15	3	2	—	—	10	1	5	—	—	—	—	—
65	747	565	115	60	8	8	2	2	19	33	8	10	1	—	—	—
66	283	121	71	13	1	2	—	—	9	4	5	—	—	—	—	—
67	337	146	62	15	2	—	1	—	6	4	5	—	—	—	—	—
68	199	153	39	20	6	3	3	1	11	6	8	2	1	—	—	—
69	164	124	25	11	1	—	1	—	3	7	1	3	—	—	—	—
70	880	880	134	62	11	9	2	2	30	33	13	6	—	—	—	—
71	178	146	31	9	3	1	—	—	2	5	1	1	—	—	—	—
72	153	118	29	10	2	2	—	—	10	4	5	—	—	—	—	—
73	123	91	22	10	1	1	1	—	4	4	5	—	—	—	—	—
74	100	48	23	7	2	—	1	—	4	1	2	—	—	—	—	—
75	377	233	61	18	1	2	—	—	9	12	1	—	—	—	—	—
76	123	67	22	9	1	1	—	—	3	2	2	3	—	—	—	—
77	79	27	17	6	1	—	—	—	2	2	1	—	—	—	—	—
78	118	73	19	8	2	—	—	—	4	2	2	—	—	—	—	—
79	101	47	13	3	1	—	—	—	2	1	2	—	—	—	—	—
80	389	329	37	22	—	2	—	—	8	11	1	—	—	—	—	—
81	59	44	13	1	—	—	—	—	1	1	1	—	—	—	—	—
82	62	40	16	3	2	—	2	—	1	1	1	—	—	—	—	—
83	39	29	4	2	—	—	—	—	—	5	—	—	—	—	—	—
84	32	17	4	1	—	—	—	—	—	1	—	—	—	—	—	—
85	112	62	18	6	2	—	2	—	2	2	—	—	—	—	—	—
86	40	13	7	—	—	—	—	—	—	2	—	—	—	—	—	—
87	26	13	3	1	—	—	—	—	1	—	—	—	—	—	—	—
88	19	6	3	2	1	—	—	—	—	—	—	—	—	—	—	—
89	21	10	2	2												

IV. (Продолженіе). Распределе́ніе населенія по полу,

Русскіе подданные.

Поль и грамотность.	Дисненскій уѣздъ.—въ г. Друѣ.								Въ уѣздѣ безъ городовъ.							
	Наличнаго населенія.				Въ томъ числѣ временно пребывавшихъ.				Наличнаго населенія.				Въ томъ числѣ временно пребывавшихъ.			
	Всего.		Въ томъ числѣ грамотныхъ.		Всего.		Въ томъ числѣ грамотныхъ.		Всего.		Въ томъ числѣ грамотныхъ.		Всего.		Въ томъ числѣ грамотныхъ.	
	м.	ж.	м.	ж.	м.	ж.	м.	ж.	м.	ж.	м.	ж.	м.	ж.	м.	ж.
1	2	3	4	5	6	7	8	9	10	11	12	13	14	15	16	17
Дѣти мол. 1 г.	59	73	—	—	—	1	—	—	3.047	2.875	—	—	18	16	—	—
1	55	54	—	—	—	—	—	—	2.637	2.569	—	—	7	21	—	—
2	56	62	—	—	1	1	—	—	2.981	2.926	—	—	9	12	—	—
3	46	62	—	—	—	—	—	—	3.032	3.100	—	—	15	11	—	—
4	50	53	—	1	1	1	—	—	2.708	2.797	1	5	14	10	—	—
5	64	48	3	1	—	1	—	—	2.579	2.508	13	4	4	6	—	—
6	63	63	7	1	—	1	—	—	2.593	2.539	52	27	8	11	1	—
7	59	65	13	7	—	—	—	—	2.465	2.610	117	82	7	7	1	—
8	70	61	22	14	—	1	—	—	2.520	2.612	312	170	9	11	1	1
9	33	44	17	15	1	—	—	—	2.294	2.266	485	218	10	5	3	—
10	61	56	35	19	—	—	—	—	2.305	2.238	673	343	11	12	6	2
11	42	56	26	26	—	1	—	1	1.953	1.851	745	340	18	11	9	1
12	62	73	39	36	—	—	—	—	2.513	2.504	1.034	566	16	22	9	11
13	43	53	34	24	1	—	1	—	2.062	2.054	915	538	19	21	8	10
14	49	54	40	31	—	—	—	—	2.233	2.118	1.131	552	39	27	15	10
15	47	48	26	30	—	—	—	—	2.195	2.197	1.075	543	32	31	12	9
16	37	52	26	28	—	—	—	—	1.981	2.162	959	589	42	35	19	12
17	43	59	30	34	—	1	—	1	1.998	2.489	949	643	51	54	21	17
18	49	57	39	37	—	—	—	—	2.092	2.563	974	691	62	55	32	18
19	41	41	23	28	—	—	—	—	1.591	2.031	727	578	53	28	28	7
20	41	82	20	43	—	1	—	1	1.493	2.759	697	699	41	77	17	25
21	25	26	16	22	2	—	2	—	1.311	1.301	570	363	40	23	23	7
22	30	53	22	38	2	2	1	2	1.442	1.616	636	479	41	20	25	8
23	35	57	27	33	2	2	2	2	1.370	1.605	591	450	64	20	32	9
24	31	47	24	32	—	1	—	—	1.216	1.305	498	350	47	11	29	4
25	47	75	29	43	3	—	2	—	1.849	2.746	732	668	78	39	36	11
26	32	31	24	16	—	—	—	—	1.575	1.335	687	295	51	9	26	2
27	27	27	19	12	—	1	—	1	1.781	1.563	755	347	66	5	36	—
28	38	49	25	22	—	—	—	—	1.672	1.576	667	366	46	19	27	6
29	24	14	17	9	1	—	1	—	991	794	446	200	34	5	21	—
30	62	65	36	25	7	1	—	5	2.099	3.324	756	679	72	31	33	8
31	19	12	13	6	1	—	—	—	901	894	362	199	20	7	10	1
32	23	28	15	12	—	—	—	—	1.008	946	462	228	28	3	11	—
33	26	18	20	10	1	—	1	—	1.155	845	500	207	35	3	21	1
34	18	23	14	10	—	—	—	—	725	607	337	123	19	3	16	1
35	46	50	26	21	1	—	1	—	1.685	2.104	666	410	60	18	26	9
36	18	30	13	16	—	—	—	—	1.055	862	448	168	26	6	12	1
37	17	17	11	5	—	—	—	—	1.106	763	449	156	29	3	18	—
38	31	31	22	14	—	—	—	—	1.133	845	446	154	28	5	18	1
39	12	10	11	7	—	—	—	—	654	526	268	104	12	5	8	1
40	40	74	23	18	2	—	2	—	1.457	2.580	450	386	36	24	16	10
41	10	8	7	2	—	—	—	—	633	626	229	94	9	8	1	3
42	17	22	14	13	1	—	—	—	765	658	296	128	18	3	12	2
43	26	19	19	5	1	—	—	—	718	586	266	88	12	2	8	—
44	11	15	7	1	—	—	—	—	514	427	214	81	10	1	9	—
45	41	61	27	13	1	—	—	—	1.574	1.792	479	250	41	5	16	1
46	24	24	17	9	—	—	—	—	672	518	249	80	15	1	8	—
47	16	18	13	4	1	—	1	—	692	422	239	53	12	5	6	1
48	33	25	24	10	—	—	—	—	824	551	274	85	20	5	7	4
49	10	11	8	4	1	—	—	—	478	431	139	48	7	3	3	1
50	47	60	28	15	2	—	2	—	1.646	2.190	340	193	39	15	16	1
51	12	16	6	4	—	—	—	—	470	463	117	51	9	1	5	—
52	12	5	6	2	1	—	—	—	498	473	151	57	14	6	8	1
53	14	13	8	6	—	—	—	—	411	375	107	33	7	2	4	—
54	7	11	4	2	—	—	—	—	305	304	84	43	3	—	2	—
55	24	47	11	12	—	—	—	—	1.258	874	222	84	19	6	9	1

возрасту (по годамъ) и грамотности.

Русскіе подданные.

Поль и грамотность.	Дисненскій уѣздъ.—въ г. Друѣ.								Въ уѣздѣ безъ городовъ.							
	Наличнаго населенія.				Въ томъ числѣ временно пребывавшихъ.				Наличнаго населенія.				Въ томъ числѣ временно пребывавшихъ.			
	Всего.		Въ томъ числѣ грамотныхъ.		Всего.		Въ томъ числѣ грамотныхъ.		Всего.		Въ томъ числѣ грамотныхъ.		Всего.		Въ томъ числѣ грамотныхъ.	
	м.	ж.	м.	ж.	м.	ж.	м.	ж.	м.	ж.	м.	ж.	м.	ж.	м.	ж.
1	2	3	4	5	6	7	8	9	10	11	12	13	14	15	16	17
56	9	8	5	2	—	—	—	—	582	391	106	37	11	3	2	2
57	16	3	8	1	1	—	1	—	442	286	84	31	6	2	—	—
58	11	9	9	6	—	—	—	—	451	298	87	33	9	3	2	1
59	11	6	7	3	1	—	—	—	264	209	43	16	4	3	2	—
60	39	55	20	6	1	—	1	—	1.413	1.556	195	130	15	21	5	6
61	4	3	2	—	—	—	—	—	351	309	55	32	5	6	3	1
62	16	6	8	3	—	—	—	—	300	204	53	15	5	2	2	—
63	16	8	10	5	—	—	—	—	314	198	61	15	2	2	1	—
64	10	7	7	1	—	—	—	—	209	136	43	14	3	2	—	—
65	20	24	10	9	—	—	—	—	708	508	97	41	7	8	2	2
66	9	4	5	—	—	—	—	—	265	113	61	13	1	2	—	1
67	8	3	6	1	—	—	—	—	323	139	55	12	2	—	1	—
68	5	3	5	1	—	—	—	—	183	144	26	17	5	3	2	1
69	6	1	4	1	—	—	—	—	155	116	20	7	1	—	1	—
70	19	27	11	3	—	—	—	—	831	820	110	53	11	9	2	2
71	6	—	5	—	—	—	—	—	170	141	25	8	3	1	—	—
72	6	4	—	2	—	—	—	—	137	110	24	7	2	2	—	—
73	4	3	1	1	—	—	—	—	115	84	19	7	1	1	1	—
74	1	—	1	—	—	—	—	—	95	47	21	7	2	—	1	—
75	9	4	7	1	—	—	—	—	359	217	52	14	1	2	—	—
76	—	—	—	—	—	—	—	—	120	65	21	7	1	1	—	—
77	4	—	2	—	—	—	—	—	73	25	14	6	1	—	—	—
78	3	1	1	—	—	—	—	—	111	70	17	8	2	—	—	—
79	3	1	1	—	—	—	—	—	96	45	10	3	1	—	—	—
80	5	6	4	3	—	—	—	—	376	312	32	18	—	2	—	—
81	2	—	1	—	—	—	—	—	56	43	12	1	—	—	—	—
82	1	—	1	—	—	—	—	—	60	39	14	3	—	2	—	—
83	—	—	—	—	—	—	—	—	38	21	3	1	—	—	—	—
84	1	—	1	—	—	—	—	—	31	16	3	1	1	—	—	—
85	—	—	—	—	—	—	—	—	106	56	14	5	2	—	—	—
86	1	—	—	—	—	—	—	—	39	12	7	—	—	—	—	—
87	—	—	—	—	—	—	—	—	25	12	3	—	1	—	—	—
88	—	—	—	—	—	—	—	—	19	5	3	—	—	1	—	—
89	1	2	—	—												

IV. (Продолжение). Распределение населения по полу,

возрасту (по годамъ) и грамотности.

Русские подданные.

Русские подданные.

Table with columns: Полъ и грамотность, Возраст по годамъ, Лидскій уѣздъ, Въ г. Лидѣ, Въ уѣздѣ безъ города. Sub-columns include: Наличнаго населенія, Въ томъ числѣ временно пребывавш., Всего, Въ томъ числѣ грамотныхъ.

Table with columns: Полъ и грамотность, Возраст по годамъ, Лидскій уѣздъ, Въ г. Лидѣ, Въ уѣздѣ безъ города. Sub-columns include: Наличнаго населенія, Въ томъ числѣ временно пребывавш., Всего, Въ томъ числѣ грамотныхъ.

Русскіе подданные.

Поль и грамотность.	Ошмянскій уѣздъ.								Въ г. Ошмянахъ.								Въ уѣздѣ безъ города.							
	Наличнаго населенія.				Въ томъ числѣ временно пребывавш.				Наличнаго населенія.				Въ томъ числѣ временно пребывавш.				Наличнаго населенія.				Въ томъ числѣ временно пребывавш.			
	Всего.		Въ томъ числѣ грамотныхъ.		Всего.		Въ томъ числѣ грамотныхъ.		Всего.		Въ томъ числѣ грамотныхъ.		Всего.		Въ томъ числѣ грамотныхъ.		Всего.		Въ томъ числѣ грамотныхъ.		Всего.		Въ томъ числѣ грамотныхъ.	
	м.	ж.	м.	ж.	м.	ж.	м.	ж.	м.	ж.	м.	ж.	м.	ж.	м.	ж.	м.	ж.	м.	ж.	м.	ж.	м.	ж.
1	2	3	4	5	6	7	8	9	10	11	12	13	14	15	16	17	18	19	20	21	22	23	24	25
Дѣти мол. лѣт.	3.757	3.730	—	—	25	20	—	—	109	100	—	—	3	1	—	—	3.648	3.630	—	—	22	19	—	—
1	3.473	3.506	—	—	18	21	—	—	106	91	—	—	—	—	—	—	3.367	3.415	—	—	18	21	—	—
2	3.712	3.672	—	—	23	18	—	—	84	101	—	—	—	—	—	—	3.628	3.571	—	—	23	17	—	—
3	3.775	3.731	—	—	14	15	—	—	106	90	—	—	—	—	—	—	3.669	3.641	—	—	14	14	—	—
4	3.517	3.608	4	4	8	4	—	—	104	82	2	1	—	—	—	—	3.413	3.526	2	3	8	4	—	—
5	3.058	3.094	26	9	10	10	—	—	55	92	—	—	—	—	—	—	3.003	3.002	26	9	10	10	—	—
6	3.179	3.244	113	50	8	7	—	—	77	88	10	7	1	—	—	—	3.102	3.156	103	43	7	7	—	—
7	2.915	3.046	254	154	15	10	7	1	79	76	22	12	2	1	2	—	2.836	2.970	232	142	13	9	5	1
8	3.032	3.024	517	289	7	16	4	2	94	92	37	21	—	—	—	—	2.938	2.932	480	268	7	16	4	2
9	2.633	2.650	667	480	9	12	3	4	65	76	45	28	—	—	—	—	2.568	2.574	622	452	9	11	3	4
10	2.774	2.868	989	690	22	11	11	3	66	74	46	36	1	1	1	—	2.708	2.794	943	654	21	10	10	3
11	2.181	2.068	941	636	12	9	3	3	62	60	41	37	—	—	—	—	2.119	2.008	900	599	12	9	3	3
12	3.160	3.185	1.544	1.066	32	42	7	19	97	87	64	47	—	—	—	—	3.063	3.098	1.480	1.019	32	41	7	18
13	2.352	2.247	1.218	858	31	19	15	3	80	61	56	30	—	—	—	—	2.272	2.186	1.162	828	31	18	15	2
14	2.513	2.593	1.404	1.086	42	30	20	11	85	89	69	53	1	1	1	—	2.428	2.504	1.335	1.033	41	29	19	10
15	2.309	2.527	1.298	968	45	33	23	9	64	63	51	35	1	—	—	—	2.245	2.464	1.247	933	44	33	22	9
16	2.335	2.696	1.275	1.180	47	34	20	10	77	99	58	58	5	—	—	—	2.258	2.597	1.217	1.122	42	34	15	10
17	2.161	2.577	1.198	1.085	58	43	27	19	62	96	45	51	1	5	1	4	2.099	2.481	1.153	1.034	57	38	26	15
18	2.454	3.249	1.345	1.329	85	68	46	25	58	111	48	77	1	2	1	2	2.396	3.138	1.297	1.252	84	66	45	23
19	1.834	2.391	1.003	1.003	52	50	31	23	60	67	45	45	4	5	3	4	1.774	2.324	958	958	48	45	28	19
20	1.688	3.337	949	1.314	59	70	36	32	54	90	35	63	—	—	—	—	1.634	3.247	914	1.251	59	70	36	32
21	1.494	1.410	821	572	36	18	26	8	121	46	68	29	2	—	—	—	1.373	1.364	753	543	34	18	24	8
22	1.940	2.053	1.125	825	62	20	28	11	167	69	119	42	5	1	2	1	1.773	1.984	1.006	783	57	19	26	10
23	1.758	1.931	956	766	73	24	37	11	125	55	92	34	1	—	—	—	1.633	1.876	864	732	72	24	37	11
24	1.646	1.928	908	773	59	18	27	6	116	58	81	35	2	1	—	—	1.530	1.870	827	738	57	17	27	5
25	2.000	2.834	1.102	996	59	39	34	16	66	65	46	37	4	1	4	—	1.934	2.769	1.056	959	55	38	30	16
26	2.016	1.942	1.088	734	54	20	27	6	70	61	50	30	1	—	—	—	1.946	1.881	1.038	704	53	19	27	6
27	1.886	1.679	1.017	626	41	17	21	7	61	54	39	33	3	—	—	—	1.825	1.625	978	593	38	17	19	7
28	2.045	2.052	1.163	772	38	24	27	11	64	59	50	33	—	—	—	—	1.981	1.993	1.113	739	38	24	27	11
29	1.234	1.054	714	383	30	6	17	3	36	26	28	14	3	—	—	—	1.198	1.028	686	369	27	6	15	3
30	2.542	4.155	1.331	1.208	51	25	31	10	67	110	47	52	3	—	—	—	2.475	4.045	1.284	1.156	48	25	29	10
31	1.145	1.098	667	427	17	8	7	4	38	19	26	13	1	1	1	1	1.107	1.079	641	414	16	7	6	3
32	1.390	1.319	833	468	22	8	15	3	52	45	38	24	2	1	2	1	1.338	1.274	795	444	20	7	13	2
33	1.326	959	792	338	27	8	12	2	48	35	39	19	—	—	—	—	1.278	924	753	319	27	7	12	1
34	1.111	966	658	337	25	8	10	5	31	28	25	14	—	—	—	—	1.080	938	633	323	25	8	10	5
35	1.789	2.145	959	639	43	15	24	3	38	65	32	29	2	—	—	—	1.751	2.080	927	610	41	15	23	3
36	1.501	1.217	850	373	15	5	8	2	33	37	21	11	—	—	—	—	1.468	1.180	829	362	15	5	8	2
37	1.170	756	634	222	20	3	13	1	23	26	16	12	2	—	—	—	1.147	730	618	210	18	3	12	1
38	1.413	1.104	737	323	20	6	13	3	31	26	20	17	1	—	—	—	1.382	1.078	717	306	19	6	12	3
39	769	576	400	156	10	4	5	—	17	25	10	12	2	—	—	—	752	551	390	144	8	4	4	—
40	1.836	2.879	795	561	31	16	13	3	68	86	39	22	3	1	3	—	1.768	2.793	756	539	28	15	10	3
41	731	695	357	157	7	3	3	1	23	12	17	2	1	—	—	—	708	683	340	155	6	3	2	1
42	966	748	493	174	15	3	9	3	26	24	19	5	1	—	—	—	940	724	474	169	14	3	8	3
43	727	559	335	133	16	4	7	1	22	20	16	8	—	—	—	—	705	539	319	125	16	4	7	1
44	646	551	339	127	10	1	4	—	22	21	20	6	—	—	—	—	624	530	319	121	10	1	4	—
45	1.524	1.631	710	326	23	8	7	2	40	49	31	18	—	—	—	—	1.484	1.582	679	308	23	8	7	2
46	964	739	475	177	16	3	10	1	20	35	19	13	1	—	—	—	944	704	456	164	15	3	9	1
47	682	522	365	129	10	6	6	4	11	14	8	8	—	—	—	—	671	508	357	121	10	6	6	4
48	986	856	453	181	11	6	5	2	32	27	27	10	1	—	—	—	954	829	426	171	10	6	4	2
49	632	522	280	100	9	2	6	—	15	14	13	4	—	—	—	—	617	508	267	96	9	2	6	—
50	1.824	2.608	616	349	27	16	7	4	60	78	41	20	2	2	2	1	1.764	2.530	575	329	25	14	5	3
51	653	602	230	81	9	5	5	1	10	13	8	2	—	—	—	—	643	589	222	79	9	5	5	1
52	616	634	274	117	7	1	5	—	25	22	21	7	—	—	—	—	591	612	253	110	7	1	5	—
53	543	441	210	73	5	3	3	2	17	12	11	4	—	—	—	—	526	429	199	69	5	3	3	2
54	529	487	202	90	3	4	2	—	24	20	15	7	—	—	—	—	505	467	187	83	3	4	2	—
55	1.145	929	368	141	20	6	6	—	32	26	21	7	2	—	—	—	1.113	903	347	134	18	6	5	—

Русскіе подданные.

Поль и грамотность.	Ошмянскій уѣздъ.								Въ г. Ошмянахъ.								Въ уѣздѣ безъ города.							
	Наличнаго населенія.				Въ томъ числѣ временно пребывавш.				Наличнаго населенія.				Въ томъ числѣ временно пребывавш.				Наличнаго населенія.				Въ томъ числѣ временно пребывавш.			
	Всего.		Въ томъ числѣ грамотныхъ.		Всего.		Въ томъ числѣ грамотныхъ.		Всего.		Въ томъ числѣ грамотныхъ.		Всего.		Въ томъ числѣ грамотныхъ.		Всего.		Въ томъ числѣ грамотныхъ.		Всего.		Въ томъ числѣ грамотныхъ.	
	м.	ж.	м.	ж.	м.	ж.	м.	ж.	м.	ж.	м.	ж.	м.	ж.	м.	ж.	м.	ж.	м.	ж.	м.	ж.	м.	ж.
1	2	3	4	5	6	7	8	9	10	11	12	13	14	15	16	17	18	19						

IV. (Продолжение). Распределение населения по полу,

Русские подданные.

Table with columns for gender (Поль и грамотность), age (Возраст по годам), and population counts (Наличного населения, временно пребывавших) for the Svencian district and surrounding areas.

возрасту (по годам) и грамотности.

Русские подданные.

Table with columns for gender (Поль и грамотность), age (Возраст по годам), and population counts (Наличного населения, временно пребывавших) for the Svencian district and surrounding areas, including literacy rates.

IV. (Продолженіе). Распределение населенія по полу,

Русскіе подданные.

Table with columns: Полъ и грамотность, Возраст по годамъ, Трокскій уѣздъ, Въ г. Трокахъ, Въ уѣздѣ безъ города. Sub-columns include: Наличнаго населенія, Въ томъ числѣ временно пребывавш., Всего, Въ томъ числѣ грамотныхъ, м., ж.

возрасту (по годамъ) и грамотности.

Русскіе подданные.

Table with columns: Полъ и грамотность, Возраст по годамъ, Трокскій уѣздъ, Въ г. Трокахъ, Въ уѣздѣ безъ города. Sub-columns include: Наличнаго населенія, Въ томъ числѣ временно пребывавш., Всего, Въ томъ числѣ грамотныхъ, м., ж. Total row: Итого . . . 101.203, 30.263, 18.077, 2.721, 1.245, 296, 1.808, 1.432, 1.013, 608, 50, 25, 27, 17, 99.395, 100.642, 29.250, 17.469, 2.671, 1.301, 1.218, 279.

У. ДѢТИ МОЛОЖЕ ОДНОГО ГОДА

Русскіе

Возрастъ по мѣсяцамъ.	Мѣнѣ мѣсяца.		1 мѣсяца.		2 мѣсяцевъ.		3 мѣсяцевъ.		4 мѣсяцевъ.		5 мѣсяцевъ.	
	М.	Ж.	М.	Ж.	М.	Ж.	М.	Ж.	М.	Ж.	М.	Ж.
	2	3	4	5	6	7	8	9	10	11	12	13
Уѣзды и города.												
ПО ГУБЕРНИИ	3.157	2.965	3.162	3.018	2.719	2.665	2.329	2.286	1.596	1.566	1.319	1.279
изъ пост. населенія	3.118	2.933	3.146	3.004	2.697	2.643	2.321	2.271	1.586	1.557	1.308	1.271
врем. пребывавшихъ	39	32	16	14	22	22	8	15	10	9	11	8
Въ городахъ	257	246	263	236	276	259	245	246	174	188	183	137
изъ пост. населенія	241	232	263	235	273	256	245	246	174	187	183	136
врем. пребывавшихъ	16	14	—	1	3	3	—	—	—	1	—	1
Въ уѣздахъ	2.900	2.719	2.899	2.782	2.443	2.406	2.084	2.040	1.422	1.378	1.136	1.142
изъ пост. населенія	2.877	2.701	2.883	2.769	2.424	2.387	2.076	2.025	1.412	1.370	1.125	1.135
врем. пребывавшихъ	23	18	16	13	19	19	8	15	10	8	11	7
ПО УѢЗДАМЪ:												
1. Виленскій уѣздъ	563	517	615	563	554	531	453	470	322	330	300	274
пост. насел.	541	496	611	559	548	524	451	468	317	329	298	269
врем. преб.	22	21	4	4	6	7	2	2	5	1	2	5
Въ г. Вильнѣ	200	194	197	173	206	199	192	188	128	143	133	110
пост. насел.	186	181	197	172	204	197	192	188	128	143	133	110
врем. преб.	14	13	—	1	2	2	—	—	—	—	—	—
Въ уѣздѣ безъ города	363	323	418	390	348	332	261	282	194	187	167	164
пост. насел.	355	315	414	387	344	327	259	280	189	186	165	159
врем. преб.	8	8	4	3	4	5	2	2	5	1	2	5
2. Вилейскій уѣздъ	448	447	410	414	367	404	353	345	222	264	209	199
пост. насел.	448	445	409	413	366	404	351	343	221	263	207	199
врем. преб.	—	2	1	1	1	—	2	2	1	1	2	—
Въ г. Вилейкѣ	8	8	5	8	4	4	7	5	2	4	8	2
пост. насел.	8	7	5	8	4	4	7	5	2	4	8	2
врем. преб.	—	1	—	—	—	—	—	—	—	—	—	—
Въ г. Радошковичахъ	3	4	7	2	2	5	6	6	1	2	3	1
пост. насел.	3	4	7	2	2	5	6	6	1	2	3	1
врем. преб.	—	—	—	—	—	—	—	—	—	—	—	—
Въ уѣздѣ безъ городовъ	437	435	398	404	361	395	340	334	219	258	198	196
пост. насел.	437	434	397	403	360	395	338	332	218	257	196	196
врем. преб.	—	1	1	1	1	—	2	2	1	1	2	—
3. Дисненскій уѣздъ	457	380	371	352	371	341	304	290	208	176	172	163
пост. насел.	452	378	368	351	367	340	304	288	208	175	172	163
врем. преб.	5	2	3	1	4	1	—	2	—	1	—	—
Въ г. Диснѣ	3	8	8	9	9	6	7	9	12	4	7	5
пост. насел.	3	8	8	9	9	6	7	9	12	4	7	5
врем. преб.	—	—	—	—	—	—	—	—	—	—	—	—
Въ г. Друѣ	6	5	5	9	8	9	7	10	5	5	4	3
пост. насел.	6	5	5	9	8	9	7	10	5	5	4	3
врем. преб.	—	—	—	—	—	—	—	—	—	—	—	—
Въ уѣздѣ безъ городовъ	448	367	358	334	354	326	290	271	191	167	161	155
пост. насел.	443	365	355	333	350	325	290	269	191	167	161	155
врем. преб.	5	2	3	1	4	1	—	2	—	—	—	—

по мѣсяцамъ возраста.

подданные.

6 мѣсяцевъ.		7 мѣсяцевъ.		8 мѣсяцевъ.		9 мѣсяцевъ.		10 мѣсяцевъ.		11 мѣсяцевъ.		Неизвѣстнаго возраста.		В С Е Г О.		
М.	Ж.	М.	Ж.	М.	Ж.	М.	Ж.	М.	Ж.	М.	Ж.	М.	Ж.	М.	Ж.	Об. пола.
14	15	16	17	18	19	20	21	22	23	24	25	26	27	28	29	30
4.739	4.769	1.089	1.001	1.309	1.305	1.395	1.389	1.356	1.270	662	654	44	36	24.876	24.203	49.079
4.702	4.724	1.076	996	1.303	1.298	1.385	1.375	1.340	1.253	654	648	44	36	24.680	24.009	48.689
37	45	13	5	6	7	10	14	16	17	8	6	—	—	196	194	390
360	360	155	145	182	164	191	187	177	176	104	119	3	4	2.570	2.467	5.037
359	354	154	144	181	162	190	185	175	173	103	118	3	4	2.544	2.432	4.976
1	6	1	1	1	2	1	2	2	3	1	1	—	—	26	35	61
4.379	4.409	934	856	1.127	1.141	1.204	1.202	1.179	1.094	558	535	41	32	22.306	21.736	44.042
4.343	4.370	922	852	1.122	1.136	1.195	1.190	1.165	1.080	551	530	41	32	22.136	21.577	43.713
36	39	12	4	5	5	9	12	14	14	7	5	—	—	170	159	329
842	863	278	251	319	299	336	317	311	277	179	186	11	9	5.083	4.887	9.970
831	845	273	250	318	297	331	311	305	268	176	184	11	9	5.011	4.809	9.820
11	18	5	1	1	2	5	6	6	9	3	2	—	—	72	78	150
257	260	119	113	136	122	141	141	136	142	91	85	3	4	1.939	1.874	3.813
256	255	118	112	135	121	141	140	134	140	90	84	3	4	1.917	1.847	3.764
1	5	1	1	1	1	1	1	2	2	1	1	—	—	22	27	49
585	603	159	138	183	177	195	176	175	135	88	101	8	5	3.144	3.013	6.157
575	590	155	138	183	176	190	171	171	128	86	100	8	5	3.094	2.962	6.056
10	13	4	—	—	1	5	5	4	7	2	1	—	—	50	51	101
701	685	154	132	173	166	172	178	177	172	77	79	8	8	3.471	3.493	6.964
693	683	154	131	173	165	172	178	176	171	76	79	8	8	3.454	3.482	6.936
8	2	—	1	—	1	—	—	1	1	1	—	—	—	17	11	28
10	9	2	4	9	7	4	3	4	3	2	5	—	—	65	62	127
10	9	2	4	9	6	4	3	4	3	2	5	—	—	65	60	125
—	—	—	—	—	1	—	—	—	—	—	—	—	—	—	2	2
10	9	1	—	1	1	2	2	3	1	2	1	—	—	41	34	75
10	9	1	—	1	1	2	2	3	1	2	1	—	—	41	34	75
681	667	151	128	163	158	166	173	170	168	73	73	8	8	3.365	3.397	6.762
673	665	151	127	163	158	166	173	169	167	72	73	8	8	3.348	3.388	6.736
8	2	—	1	—	—	—	—	1	1	1	—	—	—	17	9	26
587	603	124	126	158	180	172	175	186	162	90	87	2	1	3.202	3.036	6.238
585	599	123	124	158	177	172	175	184	161	89	86	2	1	3.184	3.018	6.202
2	4	1	2	—	3	—	—	2	1	1	1	—	—	18	18	36
20	20	6	4	7	9	8	5	6	3	3	6	—	—	96	88	184
20	19	6	4	7	9	8	5	6	3	3	6	—	—	96	87	183
—	1	—	—	—	—	—	—	—	—	—	—	—	—	—	1	1
10	12	1	4	4	4	5	5	2	1	2	6	—	—	59	73	132
10	12	1	4	4	4	5	5	2	1	2	6	—	—	59	72	131
—	—	—	—	—	—	—	—	—	—	—	—	—	—	—	1	1
557	571	117	118	147	167	159	165	178	158	85	75	2	1	3.047	2.875	5.922
555	568	116	116	147	164	159	165	176	157	84	74	2	1	3.029	2.859	5.888
2	3	1	2	—	3	—	—	2	1	1	1	—	—	18	16	34

Возрастъ по мѣ- сяцамъ.	Мѣнѣ мѣ- сяца.		1 мѣсяца.		2 мѣсяцевъ.		3 мѣсяцевъ.		4 мѣсяцевъ.		5 мѣсяцевъ.	
	М.	Ж.	М.	Ж.	М.	Ж.	М.	Ж.	М.	Ж.	М.	Ж.
1	2	3	4	5	6	7	8	9	10	11	12	13
4. Лидскій уѣздъ	456	415	476	440	388	374	324	339	260	217	180	170
пост. насел.	455	413	475	436	387	369	323	336	258	217	178	169
врем. преб.	1	2	1	4	1	5	1	3	2	—	2	1
Въ г. Лидѣ	14	10	6	14	17	12	8	10	9	15	16	6
пост. насел.	14	10	6	14	16	12	8	10	9	15	16	6
врем. преб.	—	—	—	—	1	—	—	—	—	—	—	—
Въ уѣздѣ безъ города	442	405	470	426	371	362	316	329	251	202	164	164
пост. насел.	441	403	469	422	371	357	315	326	249	202	162	163
врем. преб.	1	2	1	4	—	5	1	3	2	—	2	1
5. Ошмянскій уѣздъ	509	504	483	501	422	432	365	314	208	208	185	198
пост. насел.	504	503	481	499	418	428	364	314	208	206	184	197
врем. преб.	5	1	2	2	4	4	1	—	—	2	1	1
Въ г. Ошмянахъ	13	8	18	12	18	11	10	12	8	9	3	2
пост. насел.	11	8	18	12	18	11	10	12	8	9	3	1
врем. преб.	2	—	—	—	—	—	—	—	—	—	—	1
Въ уѣздѣ безъ города	496	496	465	489	404	421	355	302	200	199	182	196
пост. насел.	493	495	463	487	400	417	354	302	200	197	181	196
врем. преб.	3	1	2	2	4	4	1	—	—	2	1	—
6. Свенцянкскій уѣздъ	331	330	371	321	265	268	238	234	171	181	137	126
пост. насел.	328	326	369	320	264	266	238	232	170	178	135	125
врем. преб.	3	4	2	1	1	2	—	2	1	3	2	1
Въ г. Свенцянахъ	9	7	10	7	8	11	2	4	9	6	6	4
пост. насел.	9	7	10	7	8	10	2	4	9	6	6	4
врем. преб.	—	—	—	—	—	1	—	—	—	—	—	—
Въ уѣздѣ безъ города	322	323	361	314	257	257	236	230	162	175	131	122
пост. насел.	319	319	359	313	256	256	236	228	161	172	129	121
врем. преб.	3	4	2	1	1	1	—	2	1	3	2	1
7. Троцкскій уѣздъ	393	372	436	427	352	315	292	294	205	190	136	149
пост. насел.	390	372	433	426	347	312	290	290	204	189	134	149
врем. преб.	3	—	3	1	5	3	2	4	1	1	2	—
Въ г. Трокахъ	1	2	7	2	4	2	6	2	—	—	3	4
пост. насел.	1	2	7	2	4	2	6	2	—	—	3	4
врем. преб.	—	—	—	—	—	—	—	—	—	—	—	—
Въ уѣздѣ безъ города	392	370	429	425	348	313	286	292	205	190	133	145
пост. насел.	389	370	426	424	343	310	284	288	204	189	131	145
врем. преб.	3	—	3	1	5	3	2	4	1	1	2	—

6 мѣсяцевъ.		7 мѣсяцевъ.		8 мѣсяцевъ.		9 мѣсяцевъ.		10 мѣсяцевъ.		11 мѣсяцевъ.		Неизвѣстнаго возраста.		В С Е Г О.			
М.	Ж.	М.	Ж.	М.	Ж.	М.	Ж.	М.	Ж.	М.	Ж.	М.	Ж.	М.	Ж.	Об. пола.	
																М.	Ж.
14	15	16	17	18	19	20	21	22	23	24	25	26	27	28	29	30	
678	669	129	116	187	161	172	204	177	165	79	58	7	5	3.513	3.333	6.846	
673	663	128	116	183	161	170	202	176	162	79	58	7	5	3.492	3.307	6.799	
5	6	1	—	4	—	2	2	1	3	—	—	—	—	21	26	47	
23	12	11	8	9	5	11	11	12	8	2	5	—	—	138	116	254	
23	12	11	8	9	5	11	11	12	7	2	5	—	—	137	115	252	
—	—	—	—	—	—	—	—	—	1	—	—	—	—	1	1	2	
655	657	118	108	178	156	161	193	165	157	77	53	7	5	3.375	3.217	6.592	
650	651	117	108	174	156	159	191	164	155	77	53	7	5	3.355	3.192	6.547	
5	6	1	—	4	—	2	2	1	2	—	—	—	—	20	25	45	
788	791	156	149	184	178	200	190	162	163	85	93	10	9	3.757	3.730	7.487	
783	785	153	148	183	178	198	189	162	162	84	92	10	9	3.732	3.710	7.442	
5	6	3	1	1	—	2	1	1	1	1	1	—	—	25	20	45	
13	15	8	7	5	6	9	8	3	5	1	5	—	—	109	100	209	
13	15	8	7	5	6	8	8	3	5	1	5	—	—	106	99	205	
—	—	—	—	—	—	1	—	—	—	—	—	—	—	3	1	4	
775	776	148	142	179	172	191	182	159	158	84	88	10	9	3.648	3.630	7.278	
770	770	145	141	178	172	190	181	159	157	83	87	10	9	3.626	3.611	7.237	
5	6	3	1	1	—	1	1	—	1	1	1	—	—	22	19	41	
473	494	121	107	147	170	183	158	161	162	77	60	3	1	2.678	2.612	5.290	
469	490	121	107	147	169	182	154	158	162	77	58	3	1	2.661	2.588	5.249	
4	4	—	—	—	1	1	4	3	—	—	2	—	—	17	24	41	
13	11	4	5	8	8	9	7	6	9	1	1	—	—	85	80	165	
13	11	4	5	8	8	9	7	6	9	1	1	—	—	85	79	164	
—	—	—	—	—	—	—	—	—	—	—	—	—	—	—	1	1	
460	483	117	102	139	162	174	151	155	153	76	59	3	1	2.593	2.532	5.125	
456	479	117	102	139	161	173	147	152	153	76	57	3	1	2.576	2.509	5.085	
4	4	—	—	—	1	1	4	3	—	—	2	—	—	17	23	40	
670	664	127	120	141	151	160	167	182	169	75	91	3	3	3.172	3.112	6.284	
668	659	124	120	141	151	160	166	179	167	73	91	3	3	3.146	3.095	6.241	
2	5	3	—	—	—	—	1	3	2	2	—	—	—	26	17	43	
4	12	3	—	3	2	2	5	5	4	—	5	—	—	38	40	78	
4	12	3	—	3	2	2	4	5	4	—	5	—	—	38	39	77	
—	—	—	—	—	—	—	1	—	—	—	—	—	—	—	1	1	
666	652	124	120	138	149	158	162	177	165	75	86	3	3	3.134	3.072	6.206	
664	647	121	120	138	149	158	162	174	163	73	86	3	3	3.108	3.056	6.164	
2	5	3	—	—	—	—	—	3	2	2	—	—	—	26	16	42	

VI. Распределение насе

Русские

Уѣзды и города.	Сословія.		Дворяне		Дворяне		Чиновники по		Лица, имѣю-		Лица		Потомств.		Купцы и		Мѣщане.		Крестьяне.	
	потомствен.		личные и		ихъ семьи.		изъ дворянъ, не		ща право на		духовнаго		и личные		Кунцы и					
	М.	Ж.	М.	Ж.	М.	Ж.	М.	Ж.	М.	Ж.	М.	Ж.	М.	Ж.	М.	Ж.	М.	Ж.	М.	Ж.
ПО ГУБЕРНИИ	33.919	36.721	2.734	2.957	500	453	53	32	1.248	1.027	1.122	926	1.285	1.345	147.981	157.334	599.865	597.444		
изъ пост. населенія	32.903	35.871	2.641	2.866	481	440	45	31	1.216	995	1.054	901	1.216	1.306	143.375	154.943	588.151	590.932		
врем. пребывавш.	1.016	850	93	91	19	13	8	1	32	32	68	25	69	39	4.606	2.391	11.714	6.512		
Въ городахъ	7.714	9.814	2.090	2.298	459	422	46	29	624	494	680	517	1.038	1.100	56.231	61.811	31.174	19.142		
изъ пост. населенія	7.290	9.421	2.029	2.230	440	411	40	28	607	477	645	505	985	1.071	54.864	61.056	29.146	18.810		
врем. пребывавш.	424	393	61	68	19	11	6	1	17	17	35	12	53	29	1.367	755	2.028	332		
Въ уѣздахъ безъ городовъ	26.205	26.907	644	659	41	31	7	3	624	533	442	409	247	245	91.750	95.523	568.691	578.302		
изъ пост. населенія	25.613	26.450	612	636	41	29	5	3	609	518	409	396	231	235	88.511	93.887	559.005	572.122		
врем. пребывавш.	592	457	32	23	—	2	2	—	15	15	33	13	16	10	3.239	1.636	9.686	6.180		
ПО УѢЗДАМЪ:																				
1. Виленскій уѣздъ	11.467	13.339	2.026	2.247	432	402	41	24	621	467	679	513	877	905	57.620	62.334	108.428	98.064		
пост. насел.	10.961	12.879	1.960	2.183	413	392	34	23	606	451	647	500	827	877	55.781	61.095	104.773	96.077		
врем. преб.	506	460	66	64	19	10	7	1	15	16	32	13	50	28	1.839	1.239	3.655	1.987		
Въ г. Вильнѣ	6.702	8.591	1.858	2.084	429	398	39	24	552	427	619	468	860	891	41.255	45.551	25.821	15.916		
пост. насел.	6.328	8.239	1.800	2.023	410	389	33	23	540	414	590	457	810	863	40.141	44.928	24.276	15.645		
врем. преб.	374	352	58	61	19	9	6	1	12	13	29	11	50	28	1.114	623	1.545	271		
Въ уѣздѣ безъ города	4.765	4.748	168	163	3	4	2	—	69	40	60	45	17	14	16.365	16.783	82.607	82.148		
пост. насел.	4.633	4.640	160	160	3	3	1	—	66	37	57	43	17	14	15.640	16.167	80.497	80.432		
врем. преб.	132	108	8	3	—	1	1	—	3	3	3	2	—	—	725	616	2.110	1.716		
2. Вилейскій уѣздъ	2.213	2.335	150	162	14	5	1	1	155	160	94	94	36	32	13.864	14.642	85.770	88.016		
пост. насел.	2.134	2.274	145	154	14	4	1	1	151	159	88	90	35	32	13.419	14.484	84.504	87.320		
врем. преб.	79	61	5	8	—	1	—	—	4	1	6	4	1	—	445	158	1.266	696		
Въ г. Вилейкѣ	47	62	49	60	—	—	—	—	17	12	5	8	3	6	1.338	1.367	278	211		
пост. насел.	39	57	48	56	—	—	—	—	15	12	5	8	3	6	1.314	1.351	252	206		
врем. преб.	8	5	1	4	—	—	—	—	2	—	—	—	—	—	24	16	26	5		
Въ г. Радошковичахъ	27	31	2	1	5	1	—	—	5	6	2	2	1	2	1.095	1.170	114	150		
пост. насел.	25	30	2	1	5	1	—	—	5	6	2	2	1	2	1.077	1.157	97	144		
врем. преб.	2	1	—	—	—	—	—	—	—	—	—	—	—	—	18	13	17	6		
Въ уѣздѣ безъ городовъ	2.139	2.242	99	101	9	4	1	1	133	142	87	84	32	24	11.431	12.105	85.378	87.655		
пост. насел.	2.070	2.187	95	97	9	3	1	1	131	141	81	80	31	24	11.028	11.976	84.155	86.970		
врем. преб.	69	55	4	4	—	1	—	—	2	1	6	4	1	—	403	129	1.223	685		
3. Дисненскій уѣздъ	3.804	3.932	178	170	15	14	3	3	120	113	105	104	150	167	16.049	16.965	80.796	82.021		
пост. насел.	3.707	3.848	173	167	15	13	3	3	117	110	96	103	142	166	15.626	16.777	79.599	81.379		
врем. преб.	97	84	5	3	—	1	—	—	3	3	9	1	8	1	423	188	1.197	642		
Въ г. Диснѣ	147	151	27	23	6	7	3	3	11	5	18	12	38	35	2.524	2.933	398	388		
пост. насел.	142	147	27	23	6	6	3	3	10	5	16	12	37	35	2.513	2.917	376	382		
врем. преб.	5	4	—	—	—	1	—	—	1	—	2	—	1	—	11	16	22	6		
Въ г. Друѣ	44	70	8	6	3	4	—	—	6	4	4	6	32	45	1.923	2.132	199	236		
пост. насел.	42	69	8	6	3	4	—	—	6	4	4	6	31	45	1.903	2.123	185	230		
врем. преб.	2	1	—	—	—	—	—	—	—	—	—	—	1	—	20	9	14	6		
Въ уѣздѣ безъ городовъ	3.613	3.711	143	141	6	3	—	—	103	104	83	86	80	87	11.602	11.900	80.199	81.397		
пост. насел.	3.523	3.632	138	138	6	3	—	—	101	101	76	85	74	86	11.210	11.737	79.038	80.767		
врем. преб.	90	79	5	3	—	—	—	—	2	3	7	1	6	1	392	163	1.161	630		

ленія по сословіямъ.

подданные.

Войсковые казаки.		Иногородцы.		Финляндскіе уроженцы безъ указанія сословія.		Лица, не принадлежащія къ этимъ сословіямъ.		Лица, не указавшія сословія.		ИТОГО.		Иностран. подданные.		ВСЕГО русскихъ и иностранныхъ подданныхъ.			
М.	Ж.	М.	Ж.	М.	Ж.	М.	Ж.	М.	Ж.	М.	Ж.	М.	Ж.	М.	Ж.	Обоего пола.	
38	34	—	—	7	—	5	817	714	457	375	790.019	799.374	861	953	790.880	800.327	1.591.207
36	33	—	—	5	—	5	780	714	427	351	772.325	789.375	803	907	773.128	790.282	1.563.410
2	1	—	—	2	—	—	37	18	30	24	17.694	9.999	58	46	17.752	10.045	27.797
19	15	—	—	6	—	5	540	492	251	170	100.866	96.315	371	455	101.237	96.770	198.007
18	15	—	—	4	—	5	515	488	233	159	96.812	94.680	340	432	97.152	95.112	192.264
1	—	—	—	2	—	—	25	4	18	11	4.054	1.635	31	23	4.085	1.658	5.743
19	19	—	—	1	—	—	277	222	206	205	689.153	703.059	490	498	689.643	703.557	1.393.200
18	18	—	—	1	—	—	205	208	194	192	675.513	694.695	463	475	675.976	695.170	1.371.146
1	1	—	—	—	—	—	12	14	12	13	13.640	8.364	27	23	13.667	8.387	22.054
18	17	—	—	6	—	5	496	480	318	262	183.023	179.065	575	650	183.598	179.715	363.313
17	17	—	—	4	—	5	465	469	296	243	176.780	175.215	535	611	177.315	175.826	353.141
1	—	—	—	2	—	—	31	11	22	19	6.243	3.850	40	39	6.283	3.889	10.172
18	14	—	—	6	—	5	428	409	222	153	78.803	74.937	354	438	79.157	75.375	154.532
17	14	—	—	4	—	5	405	406	204	142	75.554	73.552	325	417	75.879	73.969	149.848
1	—	—	—	2	—	—	23	3	18	11	3.249	1.385	29	21	3.278	1.406	4.684
—	3	—	—	—	—	—	68	71	96	109	104.220	104.12					

Уѣзды и города.	Сословія.		Дворяне		Чинovníки не въ дворянъ, но выше X класса и ихъ семьи.		Лица, имѣющія право на личное дворянство при поступленіи на службу и ихъ семьи.		Лица духовнаго званія и ихъ семьи.		Потомств. и личные почетн. граждане и ихъ семьи.		Купцы и ихъ семьи.		Мѣщане.		Крестьяне.	
	Дворяне потомствен. и ихъ семьи.		Дворяне личные и ихъ семьи.															
	М.	Ж.	М.	Ж.	М.	Ж.	М.	Ж.	М.	Ж.	М.	Ж.	М.	Ж.	М.	Ж.	М.	Ж.
1	2	3	4	5	6	7	8	9	10	11	12	13	14	15	16	17	18	19
4. Лидскій уѣздъ	4.699	4.876	97	94	4	1	2	1	94	75	60	50	52	62	17.207	17.795	80.684	79.651
пост. насел.	4.618	4.808	94	91	4	1	2	1	89	74	57	49	50	61	16.672	17.584	79.258	79.041
врем. преб.	81	68	3	3	—	—	—	—	5	1	3	1	2	1	535	211	1.426	610
Въ г. Лидѣ	213	273	49	36	3	—	1	1	9	11	9	7	41	49	2.997	3.101	1.978	524
пост. насел.	201	261	48	35	3	—	1	1	7	11	7	6	41	49	2.905	3.066	1.663	514
врем. преб.	12	12	1	1	—	—	—	—	2	—	2	1	—	—	92	35	315	10
Въ уѣздѣ безъ города	4.486	4.603	48	58	1	1	1	—	85	64	51	43	11	13	14.210	14.694	78.706	79.127
пост. насел.	4.417	4.547	46	56	1	1	1	—	82	63	50	43	9	12	13.767	14.518	77.595	78.527
врем. преб.	69	56	2	2	—	—	—	—	3	1	1	—	2	1	443	176	1.111	600
5. Ошмянскій уѣздъ	4.451	4.636	91	97	23	16	1	—	122	124	76	81	85	95	18.175	19.285	92.023	93.973
пост. насел.	4.388	4.578	86	91	23	16	—	—	119	120	70	80	78	88	17.713	19.093	90.927	93.276
врем. преб.	63	58	5	6	—	—	1	—	3	4	6	1	7	7	462	192	1.096	697
Въ г. Ошмянахъ	233	268	15	16	7	5	—	—	6	9	5	3	26	28	2.342	2.486	1.018	676
пост. насел.	223	262	15	16	7	5	—	—	6	9	4	3	25	27	2.312	2.468	987	668
врем. преб.	10	6	—	—	—	—	—	—	—	—	1	—	1	1	30	18	31	8
Въ уѣздѣ безъ города	4.218	4.368	76	81	16	11	1	—	116	115	71	78	59	67	15.833	16.799	91.005	93.297
пост. насел.	4.165	4.316	71	75	16	11	—	—	113	111	66	77	53	61	15.401	16.625	89.940	92.608
врем. преб.	53	52	5	6	—	—	1	—	3	4	5	1	6	6	432	174	1.065	689
6. Свенцянкскій уѣздъ	2.678	2.895	90	89	6	10	3	1	65	48	45	34	47	51	9.793	10.380	71.236	74.576
пост. насел.	2.604	2.830	88	86	6	9	3	1	63	43	38	33	47	51	9.404	10.216	70.235	73.710
врем. преб.	74	65	2	3	—	1	—	—	2	5	7	1	—	—	389	164	1.001	866
Въ г. Свенцянахъ	183	252	45	37	3	5	2	1	5	6	13	10	34	38	1.901	2.169	605	689
пост. насел.	178	245	45	36	3	4	2	1	5	4	12	10	34	38	1.854	2.150	579	680
врем. преб.	5	7	—	1	—	1	—	—	—	2	1	—	—	—	47	19	26	9
Въ уѣздѣ безъ города	2.495	2.643	45	52	3	5	1	—	60	42	32	24	13	13	7.892	8.211	70.631	73.887
пост. насел.	2.426	2.585	43	50	3	5	1	—	58	39	26	23	13	13	7.550	8.066	69.656	73.030
врем. преб.	69	58	2	2	—	—	—	—	2	3	6	1	—	—	342	145	975	857
7. Трокскій уѣздъ	4.607	4.708	102	98	6	5	2	2	71	40	63	50	38	33	15.273	15.933	80.928	81.143
пост. насел.	4.491	4.654	95	94	6	5	2	2	71	38	58	46	37	31	14.760	15.694	78.855	80.129
врем. преб.	116	54	7	4	—	—	—	—	—	2	5	4	1	2	513	239	2.073	1.014
Въ г. Трокахъ	118	116	37	35	3	2	1	—	13	14	5	1	3	6	856	902	763	352
пост. насел.	112	111	36	34	3	2	1	—	13	12	5	1	3	6	845	896	731	341
врем. преб.	6	5	1	1	—	—	—	—	—	2	—	—	—	—	11	6	32	11
Въ уѣздѣ безъ города	4.489	4.592	65	63	3	3	1	2	58	26	58	49	35	27	14.417	15.031	80.165	80.791
пост. насел.	4.379	4.543	59	60	3	3	1	2	58	26	53	45	34	25	13.915	14.798	78.124	79.788
врем. преб.	110	49	6	3	—	—	—	—	—	—	5	4	1	2	502	233	2.041	1.003

Уѣзды и города.	Войсковые казаки.		Иностранцы.		Финляндскіе уроженцы безъ указанія сословія.		Лица, не принадлежащія къ этимъ сословіямъ.		Лица, не указавшія сословія.		ИТОГО.		Иностран. подданные.		ВСЕГО русскихъ и иностранныхъ подданныхъ.			
	М.	Ж.	М.	Ж.	М.	Ж.	М.	Ж.	М.	Ж.	М.	Ж.	М.	Ж.	М.	Ж.	М.	Ж.
1	20	21	22	23	24	25	26	27	28	29	30	31	32	33	34	35	36	
4. Лидскій уѣздъ	2	5	—	—	—	—	34	27	13	28	102.948	102.665	82	72	103.030	102.737	205.767	
пост. насел.	2	4	—	—	—	—	34	25	13	28	100.893	101.767	75	71	100.968	101.838	202.806	
врем. преб.	—	1	—	—	—	—	—	2	—	—	2.055	898	7	1	2.062	899	2.961	
Въ г. Лидѣ	—	—	—	—	—	—	4	2	1	1	5.305	4.005	7	6	5.312	4.011	9.323	
пост. насел.	—	—	—	—	—	—	4	1	1	1	4.881	3.945	6	6	4.887	3.951	8.838	
врем. преб.	—	—	—	—	—	—	—	1	—	—	424	60	1	—	425	60	485	
Въ уѣздѣ безъ города	2	5	—	—	—	—	30	25	12	27	97.643	98.660	75	66	97.718	98.726	196.444	
пост. насел.	2	4	—	—	—	—	30	24	12	27	96.012	97.822	69	65	96.081	97.887	193.968	
врем. преб.	—	1	—	—	—	—	—	1	—	—	1.631	838	6	1	1.637	839	2.476	
5. Ошмянскій уѣздъ	1	3	—	—	—	—	50	36	30	16	115.128	118.362	34	35	115.162	118.397	233.559	
пост. насел.	1	3	—	—	—	—	49	36	28	16	113.482	117.397	34	32	113.516	117.429	230.945	
врем. преб.	—	—	—	—	—	—	1	—	2	—	1.646	965	—	3	1.646	968	2.614	
Въ г. Ошмянахъ	—	—	—	—	—	—	15	19	17	6	3.684	3.516	7	7	3.691	3.523	7.214	
пост. насел.	—	—	—	—	—	—	14	19	17	6	3.610	3.483	7	5	3.617	3.488	7.105	
врем. преб.	—	—	—	—	—	—	1	—	—	—	74	33	—	2	74	35	109	
Въ уѣздѣ безъ города	1	3	—	—	—	—	35	17	13	10	111.444	114.846	27	28	111.471	114.874	226.345	
пост. насел.	1	3	—	—	—	—	35	17	11	10	109.872	113.914	27	27	109.899	113.941	223.840	
врем. преб.	—	—	—	—	—	—	—	—	2	—	1.572	932	—	1	1.572	933	2.505	
6. Свенцянкскій уѣздъ	5	4	—	—	1	—	17	13	10	7	83.995	88.109	52	75	84.047	88.184	172.231	
пост. насел.	5	4	—	—	1	—	15	13	8	7	82.516	87.004	51	74	82.567	87.078	169.645	
врем. преб.	—	—	—	—	—	—	2	—	2	—	1.479	1.105	1	1	1.480	1.106	2.586	
Въ г. Свенцянахъ	1	1	—	—	—	—	8	6	3	4	2.803	3.218	2	2	2.805	3.220	6.025	
пост. насел.	1	1	—	—	—	—	7	6	3	4	2.723	3.179	2	2	2.725	3.181	5.906	
врем. преб.	—	—	—	—	—	—	1	—	—	—	80	39	—	—	80	39	119	
Въ уѣздѣ безъ города	4	3	—	—	1	—	9	7	7	3	81.192	84.891	50	73	81.242	84.964	166.206	
пост. насел.	4	3	—	—	1	—	8	7	5	3	79.793	83.825	49	72	79.842	83.897	163.739	
врем. преб.	—	—	—	—	—	—	1	—	2	—	1.399	1.066	1	1	1.400	1.067	2.467	
7. Трокскій уѣздъ	10	1	—	—	—	—	50											

ПЕЧАТАНО ПО РАСПОРЯЖЕНІЮ Г. УПРАВЛЯЮЩАГО МИНИСТЕРСТВОМЪ ВНУТРЕННИХЪ ДѢЛЪ.

КАРТА

ГУСТОТЫ НАСЕЛЕНИЯ СЪ % ГРАМОТНЫХЪ

ВИЛЕНСКОЙ ГУБЕРНІИ

по даннымъ Первой Всеобщей Переписи 1897г.

Сост. въ Центр. Стат. Комитетѣ М.В.Д.

Densité de la population

% des personnes sachant lire.

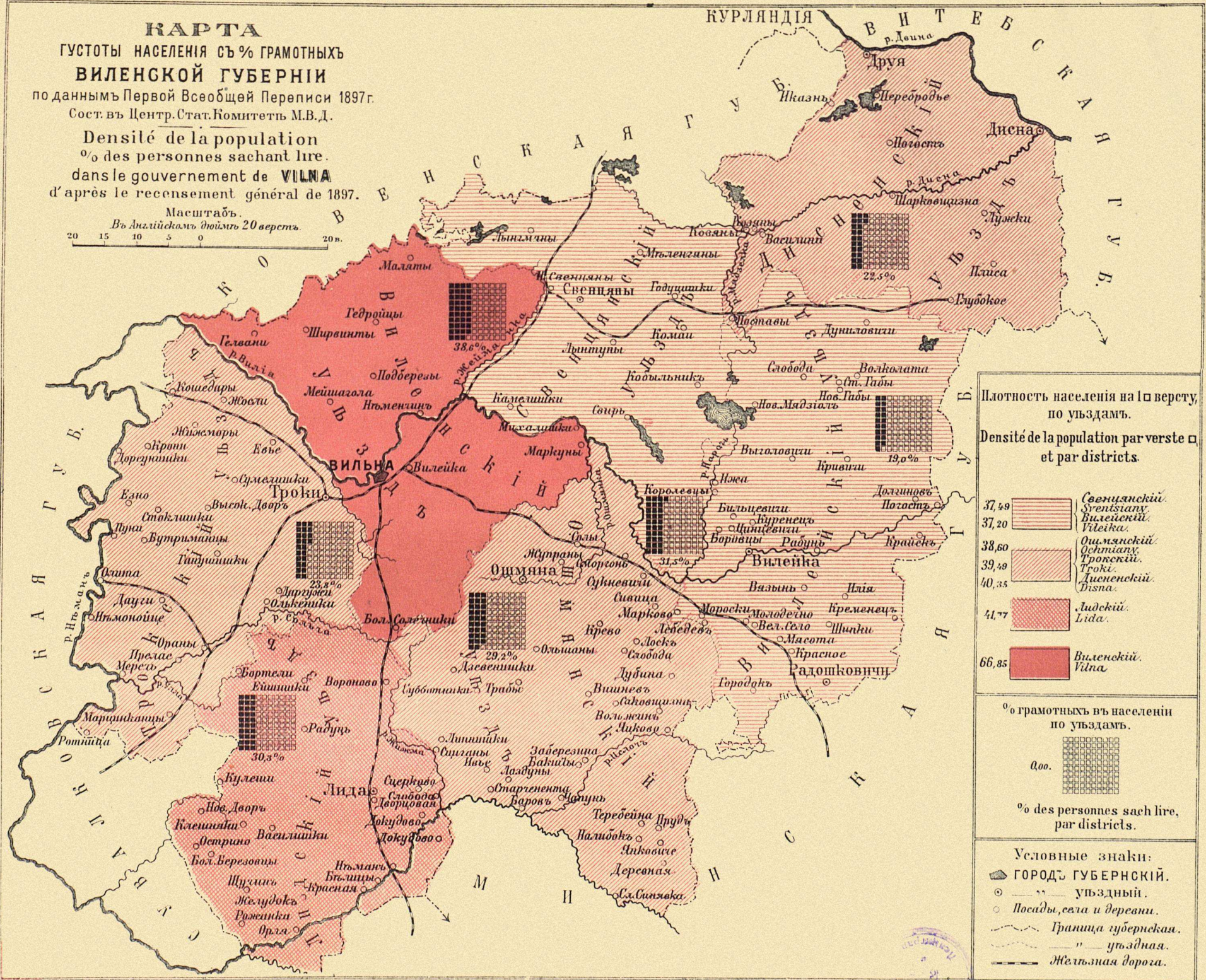
dans le gouvernement de **VILNA**

d'après le recensement général de 1897.

Масштабъ.

Въ Англійскомъ дюймѣ 20 верстъ.


20 15 10 5 0 20 в.



Плотность населения на 100 версту,
по уездамъ.
Densité de la population par verste et par districts.

37,49	Свенцянскій. Sventiany.
37,20	Вилейскій. Vileika.
38,60	Ошмянскій. Oshmyan.
39,29	Троцкій. Troki.
40,35	Дуненскій. Disna.
41,77	Лидскій. Lida.
66,85	Виленскій. Vilna.

% грамотныхъ въ населеніи
по уездамъ.



% des personnes sach lire,
par districts.

- Условные знаки:
- Городъ губернской.
 - Уездный.
 - Посады, села и деревни.
 - Граница губернская.
 - Уездная.
 - Жельзная дорога.